



საბანკო სექტორი - ივნისი, 2015

ეკონომიკური მიმოხილვა და ინდიკატორები

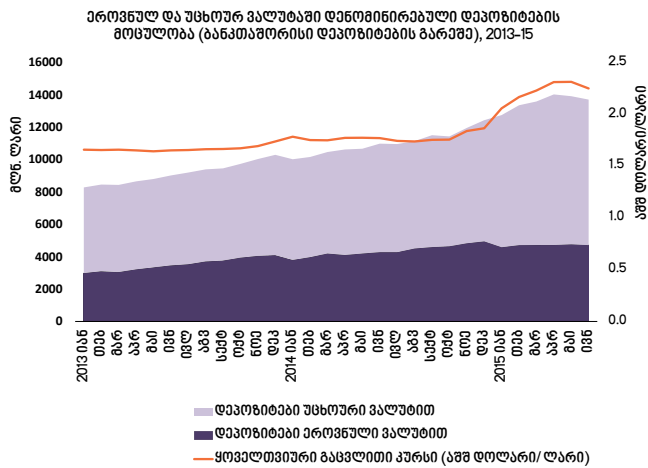
Delivering the Progress

გამოცემა #52 / 14.08.2015

2015 წლის ივნისის მდგომარეობით, 2014 წლის შესაბამის პერიოდთან შედარებით:

- გაზრდილია როგორც დეპოზიტების (24.8%; 2 719.5 მლნ. ლარი), ასევე ეროვნულ ეკონომიკაზე გაცემული სესხების მოცულობა (32.6%; 3 664.7 მლნ. ლარი), თუმცა გაცვლითი კურსის ეფექტის გათვალისწინებით დეპოზიტების მოცულობა გაიზარდა - 7.3 %, ხოლო ეროვნულ ეკონომიკაზე გაცემული სესხების მოცულობა 14.7 %-ით.
- გაცვლითი კურსის ეფექტის გათვალისწინებით, -1.0 % პუნქტით შემცირდა უცხოურ ვალუტაში დენომინირებული დეპოზიტების, ხოლო -2.4 % პუნქტით - უცხოურ ვალუტაში დენომინირებული სესხების წილი.

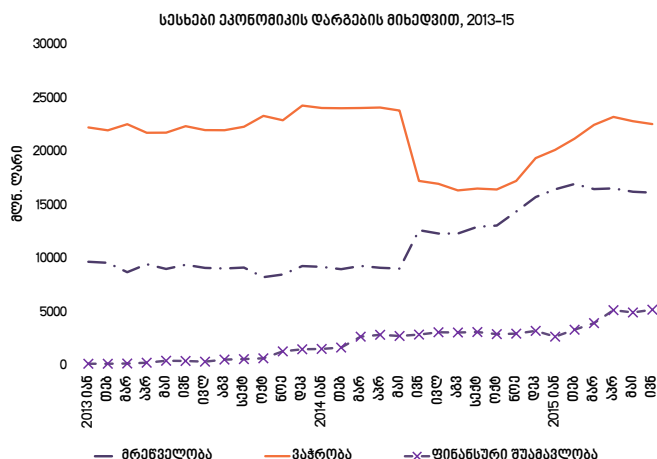
2015 წლის იანვარი-ივნისის პერიოდში, კომერციული ბანკების წმინდა მოგება 26.3 %-ით არის გაზრდილი და შეადგენს 243 მლნ. ლარს.



წყარო: საქართველოს ეროვნული ბანკი

2015 წლის ივნისის მდგომარეობით, კომერციული ბანკების მიერ გაცემულმა სესხებმა, ბანკთაშორისი სესხების გარეშე, 14 884.8 მლნ.ლარი შეადგინა, რაც 32.6 %-ით აღემატება 2014 წლის ივნისის მაჩვენებელს. ეროვნული ვალუტით გაცემული სესხების მოცულობა გაზრდილია 21.5 %-ით. უცხოური ვალუტით გაცემული სესხები აშშ დოლარში გაზრდილია 10.2 %-ით, ხოლო ლარში - 40 %-ით, აღნიშნული განსხვავება ვალუტის კურსის ცვლილებით არის განპირობებული.

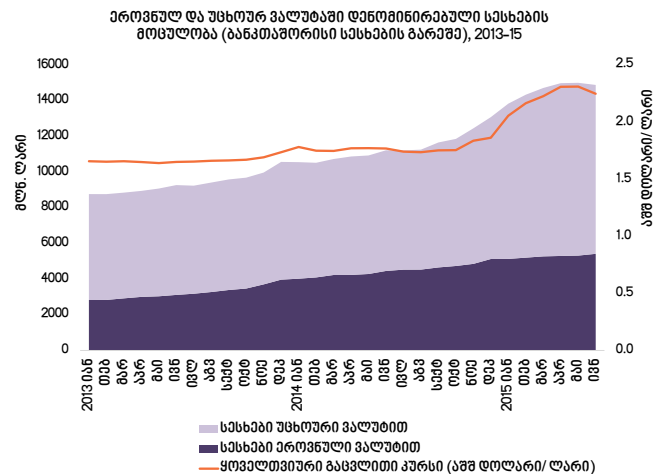
2015 წლის ივნისში, საშუალო წლიური საპროცენტო განაკვეთი უცხოური ვალუტით გაცემულ სესხებზე 11.5 %-ია, რაც ემთხვევა 2014 წლის ივნისის მაჩვენებელს. ამავე პერიოდში, საშუალო წლიური საპროცენტო განაკვეთი ეროვნული ვალუტით გაცემულ სესხებზე შემცირებულია (-0.8 % პუნქტი) და 18.4 %-ს შეადგენს.



წყარო: საქართველოს ეროვნული ბანკი

2015 წლის ივნისის მდგომარეობით მთლიანი დეპოზიტების ჯამური მაჩვენებელი, ბანკთაშორისი დეპოზიტების გარეშე, 13 698.3 მლნ.ლარია, რაც 24.8 %-ით აღემატება 2014 წლის შესაბამისი პერიოდის მაჩვენებელს. ეროვნული ვალუტით დენომინირებული დეპოზიტების მოცულობა გაზრდილია 10.1 %-ით. უცხოური ვალუტით დენომინირებული დეპოზიტები აშშ დოლარში გაზრდილია 5.6 %-ით, ხოლო ლარში - 34.1 %-ით, აღნიშნული განსხვავება ვალუტის კურსის ცვლილებით არის განპირობებული.

2015 წლის ივნისში, საშუალო წლიური საპროცენტო განაკვეთი უცხოური ვალუტით დენომინირებულ დეპოზიტებზე 4.5 %-ია, რაც ჩამოუვარდება (-0.8 % პუნქტი) 2014 წლის ივნისის მაჩვენებელს. ამავე პერიოდში, საშუალო წლიური საპროცენტო განაკვეთი ეროვნული ვალუტით დენომინირებულ დეპოზიტებზე შემცირებულია (-0.8 % პუნქტი) და 7.7 %-ს შეადგენს, თუმცა მონეტარული პოლიტიკის გამკაცრებასთან ერთად მოსალოდნელია ეროვნული ვალუტით დენომინირებულ დეპოზიტებზე საპროცენტო განაკვეთების ზრდა.



წყარო: საქართველოს ეროვნული ბანკი

2015 წლის ივნისის მდგომარეობით, ეკონომიკის დარგებზე გაცემულ სესხებში ყველაზე დიდი წილი უჭირავს ვაჭრობას (31.1%), მრეწველობას (22.3%) და ფინანსურ შუამავლობას (7.3%).

აღნიშნულ პერიოდში, ვაჭრობაზე გაცემული სესხების მოცულობა მნიშვნელოვნადაა გაზრდილი (30.5%; 530.5 მლნ. ლარი) 2014 წლის ივნისთან შედარებით.

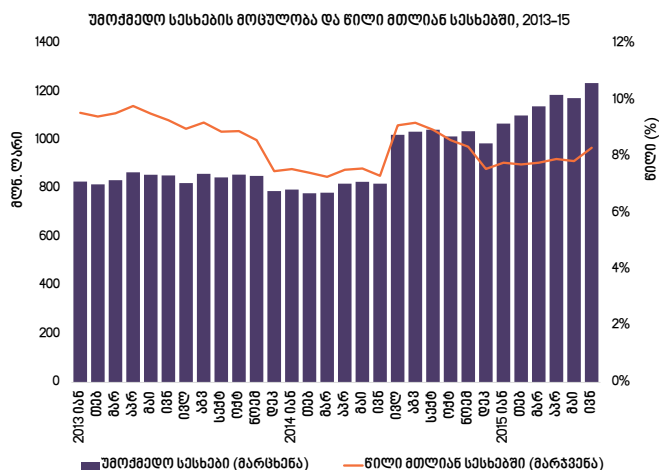
გაზრდილია, აგრეთვე სესხების მოცულობა მრეწველობისა (27.4%; 350.6 მლნ.ლარი) და ფინანსური შუამავლობის (77.4%; 233.4 მლნ.ლარი) დარგებში.

2015 წლის ივნისის მდგომარეობით, შინამეურნეობებზე გაცემულ სესხებში ყველაზე დიდი წილი სამომხმარებლო (34.2%) და უძრავი ქონებით უზრუნველყოფილ სესხებს (50.4%) აქვთ.

სამომხმარებლო სესხების 81.2% ეროვნული ვალუტით, ხოლო 18.8% უცხოური ვალუტით არის გაცემული. განსხვავებული სტრუქტურა აქვს უძრავი ქონებით უზრუნველყოფილ სესხებს, რომელთა 76.6% უცხოურ ვალუტაში, ხოლო 23.4% ეროვნულ ვალუტაში გაცემული სესხებია.

2015 წლის ივნისის მდგომარეობით, სამომხმარებლო სესხების მოცულობა გაზრდილია 21.2%-ით, თუმცა ვალუტის კურსის ეფექტის გათვალისწინებით ზრდამ 16.4% შეადგინა.

ამავე პერიოდში, 47.1%-ით გაიზარდა უძრავი ქონებით უზრუნველყოფილი სესხები, ხოლო ვალუტის კურსის ეფექტის გათვალისწინებით ზრდა 23.1%-ს უტოლდება.



წყარო: საქართველოს ეროვნული ბანკი

2015 წლის იანვარ-ივნისში კომერციული ბანკების შემოსავლები მნიშვნელოვნადაა გაზრდილი (51.0%; 616.5 მლნ.ლარი) 2014 წლის შესაბამის პერიოდთან შედარებით. გაზრდილია როგორც პროცენტული (25.2%; 210.7 მლნ.ლარი), ასევე არაპროცენტული (109.5%; 405.8 მლნ.ლარი) შემოსავლები.

აღნიშნულ პერიოდში, პროცენტულ შემოსავლებში ყველაზე მეტად გაზრდილია შემოსავლები ფიზიკური (22.9%; 104.1 მლნ.ლარი) და იურიდიული პირის (26.1%; 80.8 მლნ.ლარი) სესხებიდან.

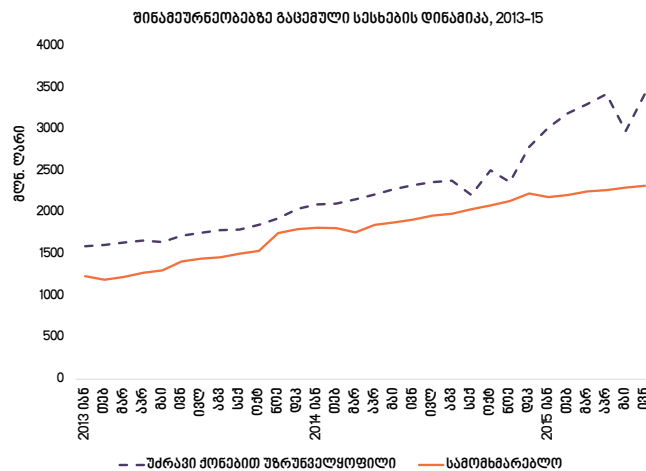
არაპროცენტულ შემოსავლებში ყველაზე მეტად გაზრდილია შემოსავლები ფასიანი ქაღალდების დილინგიდან (3.1-ჯერ; 7.7 მლნ.ლარი) და სხვა არაპროცენტული შემოსავლებიდან (3.3-ჯერ; 418.5 მლნ.ლარი), რომელიც მოიცავს მიღებულ დივიდენდებს, სავალუტო სახსრების გადაფასებიდან მიღებულ მოგებას/ზარალს, ქონების გაყიდვიდან მიღებულ მოგებას/ზარალს და სხვა საბანკო ოპერაციებიდან მიღებულ არასაპროცენტულ შემოსავლებს.

საინტერესოა ის ფაქტი, რომ აღნიშნულ პერიოდში საკონვერსიო ოპერაციებიდან მიღებულმა წმინდა მოგებამ 44.9 მლნ.ლარი შეადგინა, თუმცა აღნიშნული მაჩვენებელი ჩამოუვარდება (-20.8%; -11.8 მლნ.ლარი) 2014 წლის შესაბამისი პერიოდის მაჩვენებელს.

ძირითადი ეკონომიკური ინდიკატორები	2012	2013	I 2014*	II 2014*	III 2014*	IV 2014*	2014*	I 2015*
ნომინალური მშპ (მლნ. დოლარი)	15846.8	16139.9	3605.3	4064.1	4320.4	4527.8	16528.5	3298.9
მშპ ერთ სულ მოსახლეზე (დოლარი)	3523.4	3599.6	802.9	905.0	962.1	1 008,3	3680.8	884.5
მშპ-ს რეალური ზრდა	6.4%	3.3%	7.2%	5.2%	5.6%	1.8%	4.8%	3.2%
სამომხმარებლო ფასების ინდექსი (საშუალო წლიური)	99.1	99.5					103.1	
პირდაპირი უცხოური ინვესტიციები (მლნ. დოლარი)	911.6	941.9	265.3*	150.5*	507.5*	349.2*	1 272.5*	175.3
უმუშევრობის დონე	15%	14.6%					12.4%	
საგარეო ვალი (მლნ.დოლარი)	4739	4202		4082				
სიღარიბის დონე (რეგისტრირებული)	9.7%	9.7%					11.6%	

წყარო: საქართველოს ეროვნული ბანკი
საქართველოს ფინანსთა სამინისტრო
საქართველოს სტატისტიკის ეროვნული სამსახური

საპროგნოზო*

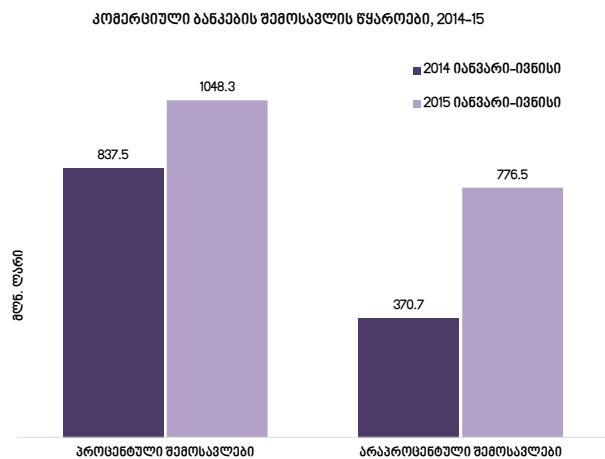


წყარო: საქართველოს ეროვნული ბანკი

კომერციული ბანკების საკრედიტო პორტფელის ხარისხის განსაზღვრისათვის მნიშვნელოვანი მაჩვენებელია უმოქმედო და ვადაგადაცილებული სესხების წილი მთლიან სესხებში.

2015 წლის ივნისის მდგომარეობით, უმოქმედო სესხების მოცულობა მნიშვნელოვნადაა გაზრდილი (50.6%; 415.7 მლნ. ლარი) 2014 წლის ივნისთან შედარებით და 1 237.4 მლნ. ლარს შეადგენს. აგრეთვე გაზრდილია უმოქმედო სესხების წილი მთლიან სესხებში (1% პუნქტი) და 8.3%-ს შეადგენს. აღნიშნულ ზრდაში მნიშვნელოვანი წილი აქვს გაცვლითი კურსის ეფექტს. ამ პერიოდში, სპეციალური რეზერვები უმოქმედო სესხების 44.0%-ს ფარავს.

2015 წლის ივნისის მდგომარეობით, მნიშვნელოვნადაა გაზრდილი ვადაგადაცილებული სესხების მოცულობაც (29.8%; 73.6 მლნ. ლარი), თუმცა აღნიშნული მაჩვენებლის წილი მთლიან სესხებში არ შეცვლილა და 2.2%-ს შეადგენს.



წყარო: საქართველოს ეროვნული ბანკი