



Delivering Progress

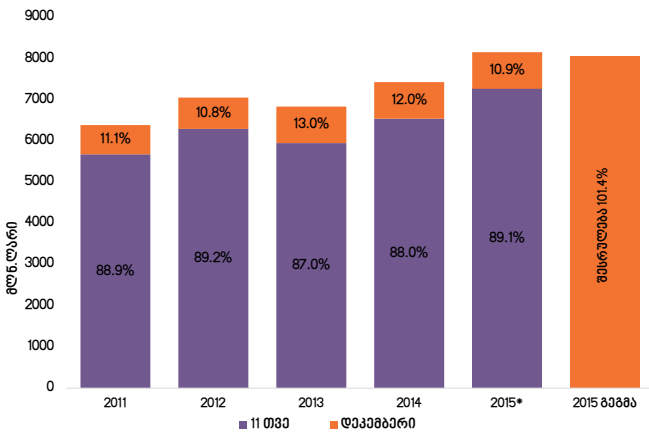
სახელმწიფო ბიუჯეტის შესრულება - 2015 ეკონომიკური მიმოხილვა და ინდიკატორები

გამოცემა #63 / 28.12.2015

2015 წლის წინასწარი მონაცემებით, სახელმწიფო ბიუჯეტის როგორც საშემოსავლო, ასევე ხარჯვითი ნაწილი შესრულდება. კერძოდ, შემოსავლები შესრულდება 101.4%-ით, ხოლო ხარჯები - 99.5%-ით.

2015 წელს, 2014 წელთან, შედარებით ბიუჯეტის ხარჯვითი ნაწილი უფრო დაბალანსებული იყო, რამაც შეამცირა მეოთხე კვარტალში ფისკალური პოლიტიკის უარყოფით ზეგავლენას ვალუტის კურსსა და ინფლაციაზე.

სახელმწიფო ბიუჯეტის შემოსავლები, 2011-15

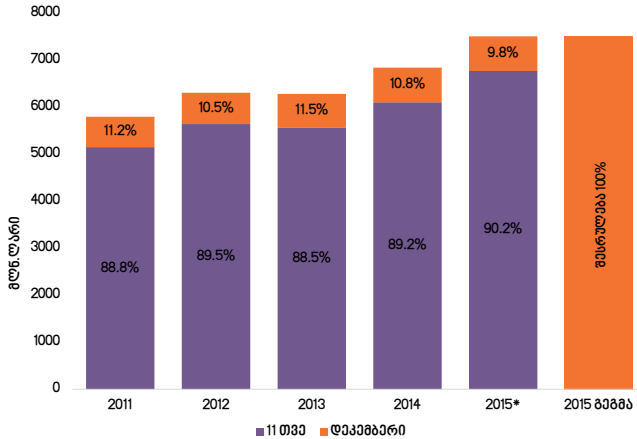


2015 წლის პირველ თერთმეტ თვეში სახელმწიფო ბიუჯეტის შემოსავლები (7 270 მლნ. ლარი) გაზრდილია (11.1%; 725.5 მლნ. ლარი) წინა წლის შესაბამის მაჩვენებელთან შედარებით და წლიური გეგმის (8 085 მლნ.ლარი) 90.3%-ს შეადგენს. მათ შორის, საგადასახადო შემოსავლები შესრულებულია 90.1%-ით, გრანტები - 97.0%-ით, ხოლო სხვა შემოსავლები - მხოლოდ 90.5%-ით.

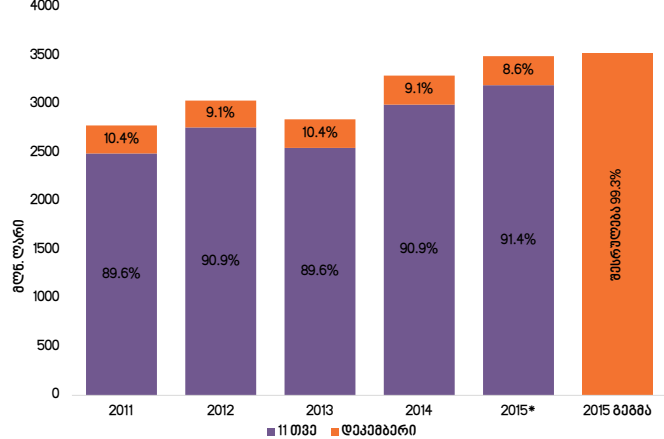
წინა წლების დინამიკის ექსტრაპოლაციითა და ყველაზე კონსერვატული პროგნოზის შემთხვევაში (რაც ნიშნავს, რომ წელს დეკემბერში მობილიზებული იქნება ზუსტად იმდენივე შემოსავალი, რაც გასულ წელს (889.8 მლნ.ლარი)), ბიუჯეტის საშემოსავლო ნაწილი შესრულდება დაახლოებით 101.4%-ით.

წყარო: საქართველოს ფინანსთა სამინისტრო სახელმწიფო ხაზინა

სახელმწიფო ბიუჯეტის საგადასახადო შემოსავლები, 2011-15



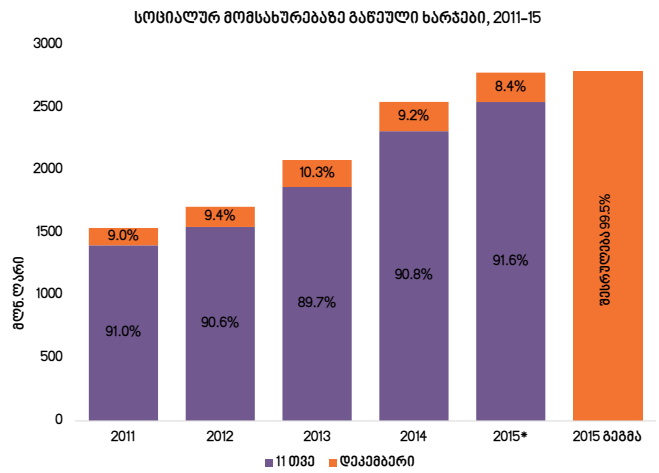
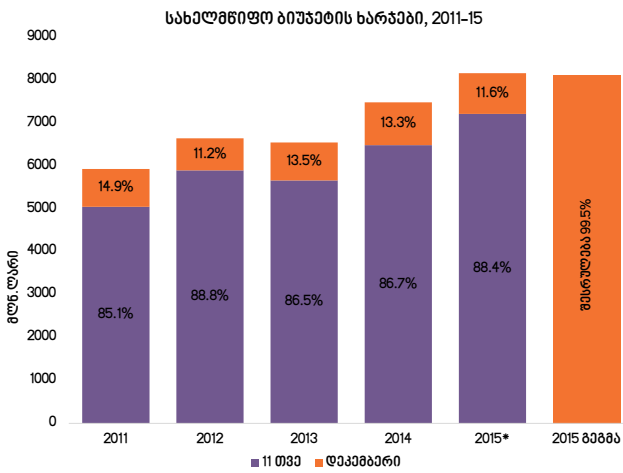
შემოსავალი დაგეგმილი ღირებულების გადასახადიდან, 2011-15



წყარო: საქართველოს ფინანსთა სამინისტრო სახელმწიფო ხაზინა

2015 წლის პირველ თერთმეტ თვეში სახელმწიფო ბიუჯეტის საგადასახადო შემოსავლები გაზრდილია (10.9%; 665.6 მლნ. ლარი) წინა წლის შესაბამის მაჩვენებელთან შედარებით და წლიური გეგმის 90.1%-ს შეადგენს. თუ დავუშვებთ, რომ 2015 წელს დეკემბერში მოხდება საგადასახადო შემოსავლების მობილიზება იმ მოცულობით, რაც იყო წინა წელს (736.7 მლნ.ლარი) ბიუჯეტის საგადასახადო შემოსავლები შესრულდება 100%-ით.

ასევე, გაზრდილია დამატებული ღირებულების გადასახადიდან მიღებული შემოსავლების მოცულობაც (6.7%; 200.7 მლნ.ლარი). თერთმეტ თვეში დღგ-დან შემოსავლები წლიური გეგმის 90.8% - შეადგენს. თუ გავითვალისწინებთ 2014 წლის დეკემბერში დღგ-დან მობილიზებული შემოსავლების მოცულობას (300 მლნ.ლარი), 2015 წელს სახელმწიფო ბიუჯეტში დღგ-დან შემოსავლები შესრულდება 99.3%-ით.



წყარო: საქართველოს ფინანსთა სამინისტრო, სახელმწიფო ხაზინა

2015 წლის პირველ თერთმეტ თვეში სახელმწიფო ბიუჯეტის ხარჯები (7 211 მლნ. ლარი) გაზრდილია (11.3%; 729.5 მლნ. ლარი) წინა წლის შესაბამის მაჩვენებელთან შედარებით და წლიური გეგმის (8 110 მლნ. ლარი) 88.9%-ს შეადგენს. მათ შორის, ხარჯები პროცესის ანაზღაურებაზე შესრულებულია 90.0%-ით, საქონელსა და მომსახურებაზე - 86.0%-ით, პროცენტზე - 90.5%-ით, სუბსიდიებზე - 95.7%-ით, გრანტებზე - 88.5%-ით, სოციალურ უზრუნველყოფაზე - 91.2%-ით და სხვა ხარჯები - 86.5%-ით.

გასული წლების დინამიკის ექტრაპოლაციით შეგვიძლია ვივარაუდოთ, რომ 2015 წლის სახელმწიფო ბიუჯეტის ხარჯებით ნაწილი დაახლოებით 99.5%-ით შესრულდება, ანუ ბიუჯეტიდან აუთვისებელი დარჩება დაახლოებით 50 მლნ. ლარი.

2015 წლის პირველი თერთმეტი თვის მდგომარეობით, სოციალურ უზრუნველყოფაზე გაწეული ხარჯები გაზრდილია (10.1%; 233.1 მლნ. ლარი) და უკვე ათვისებულია წლიური გეგმის 91.2%. წინა წლების დეკემბერში სოციალურ უზრუნველყოფაზე გაწეული ხარჯების გათვალისწინებით, 2015 წელს სოციალური ხარჯები შესრულდება დაახლოებით 99.5%-ით.

სახელმწიფო ბიუჯეტის ყოველთვიური ხარჯების წილი მთლიან ხარჯებში, 2014-15

კატეგორია	2014 წლის წილი (%)	2015* წლის წილი (%)
III ტრამი	13.3%	11.6%
ნომინალი	7.9%	7.9%
თბილისი	9.1%	8.7%
სამხრეთი	8.1%	8.7%
აჭარა	7.4%	7.6%
იმერეთი	8.8%	9.5%
ქვემო ქართლი	8.0%	8.1%
მთიანეთი	7.9%	7.6%
აჭარა	7.8%	8.5%
მცხეთა-მთიანეთი	8.0%	8.0%
თბილისი	7.7%	7.0%
იახვანი	6.1%	6.6%

წყარო: საქართველოს ფინანსთა სამინისტრო, სახელმწიფო ხაზინა

2015 წელს ბიუჯეტის ხარჯებით ნაწილის შესრულებას მნიშვნელოვანი პრობლემა არ უნდა შეექმნას. ხარჯების შესრულებასთან ერთად, მნიშვნელოვანია, თუ რამდენად თანაბრად იხარჯება საბიუჯეტო სახსრები წლის განმავლობაში.

2015 წლის მეოთხე კვარტალში სახელმწიფო ბიუჯეტიდან დაიხარჯება წლიური ხარჯების 9.4%, მაშინ როცა 2014 წლის მეოთხე კვარტალში დაიხარჯა 10.1%. შესაბამისად, 2015 წლის მეოთხე კვარტალში მნიშვნელოვნად შემცირდება სახელმწიფო ბიუჯეტიდან მაკროეკონომიკური დატვირთვა გაცვლით კურსზე და ფასების სტაბილურობაზე.

ძირითადი ეკონომიკური ინდიკატორები	2012	2013	I 2014	II 2014	III 2014	IV 2014	2014	I 2015	II 2015	III 2015
ნომინალური მშპ (მლნ. დოლარი)	15846.8	16139.9	3605.3*	4064.1*	4320.4*	4527.8*	16528.5*	3298.9*	3406.5*	
მშპ ერთ სულ მოსახლეზე (დოლარი)	3523.4	3599.6	802.9*	905.0*	962.1*	1 008.3*	3680.8*	884.5*	913.4*	
მშპ-ს რეალური ზრდა	6.4%	3.3%	7.2%*	5.2%*	5.6%*	1.8%*	4.8%*	3.2%*	2.5*	
სამომხმარებლო ფასების ინდექსი (საშუალო წლიური)	99.1	99.5					103.1			
პირდაპირი უცხოური ინვესტიციები (მლნ. დოლარი)	911.6	941.9	309.5	196.2	726.0	526.7	1 758.4	175.3*	354.7*	489.0*
უმუშევრობის დონე	15%	14.6%					12.4%			
საგარეო ვალი (მლნ. დოლარი)	4739	4202	4145	4082	4074	4200	4200	3989	4181	4195
სიღარიბის დონე (ფარდობითი)	22.4%	21.4%					21.4%			

წყარო: საქართველოს ეროვნული ბანკი, საქართველოს ფინანსთა სამინისტრო, საქართველოს სტატისტიკის ეროვნული სამსახური

საპროგნოზო*