



Research

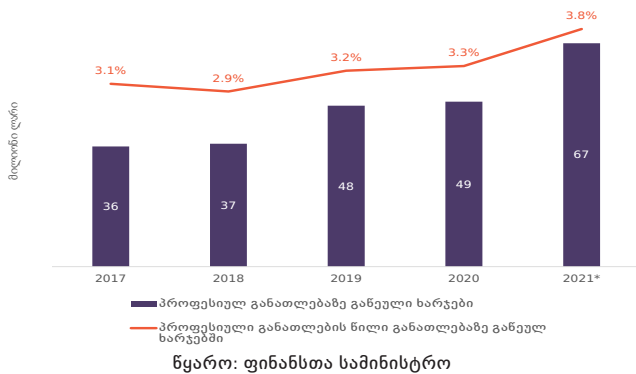
პროფესიული განათლება საქართველოში (2017-2021)

ეკონომიკური მიმოხილვა და ინდიკატორები

გამოცემა #135 23.05.2022

ბოლო წლებში პროფესიული განათლების გაძლიერება საქართველოს განათლების სტრატეგიის ერთ-ერთი პრიორიტეტია. შედეგად, რამდენიმე მნიშვნელოვანი რეფორმა განხორციელდა. მათ შორის „პროფესიული უნარების სააგენტოს“ შექმნა, რომლის მთავარი მიზანია გაზარდოს კერძო სექტორის ჩართულობა პროფესიული განათლებაში და პროფესიული საგანმანათლებლო დაწესებულებების ავტორიზაციის წესებში ცვლილებები, რომლის მიზანაც, განათლების ხარისხის გაუმჯობესებაა. ამასთან, შეიქმნა „2021-2025 პროფესიული განათლების სტრატეგია“, რომლის მიზნებიც მოიცავს ქვეყნის სოციო-ეკონომიკური განვითარების მხარდასაჭერად პროფესიული სტუდენტების რაოდენობის გაზრდას, კურსდამთავრებულების კონკურენტუნარიანობის უზრუნველყოფას პროფესიული უნარების განვითარების გზით და უწყვეტი განათლების შესაძლებლობის შექმნას¹. აღნიშნული გარემოებიდან გამომდინარე, გადავწყვიტეთ საქართველოში პროფესიული განათლების ბოლო ხუთი წლის ტენდენციების მიმოხილვა.

პროფესიულ განათლებაზე განხორციელებული ხარჯების მილიონ ლარში

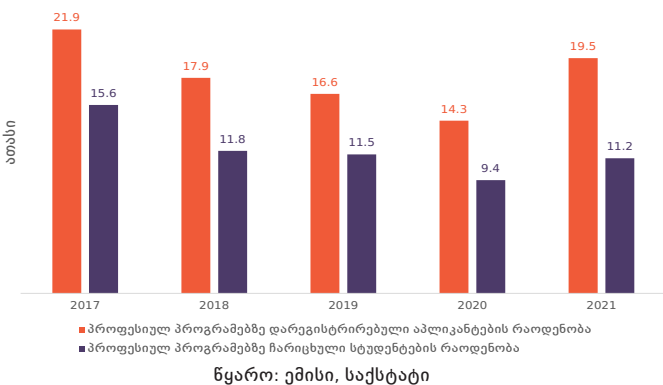


2017 წლიდან 2021 წლამდე პროფესიული საგანმანათლებლო დაწესებულებების რაოდენობა 25%-ით შემცირდა და 94 დაწესებულება შეადგინა. თუმცა, უნდა აღინიშნოს, რომ 2021 წელს მაჩვენებელი ოდნავ გაიზარდა 2020 წელთან შედარებით. პროფესიული საგანმანათლებლო დაწესებულებების შემცირება კერძო დაწესებულებების კლებით იყო განპირობებული. კერძოდ, 2017 წლიდან 2021 წლამდე კერძო დაწესებულებების რაოდენობა 83-დან 52-მდე შემცირდა.

გასაკვირი არ არის, რომ გაანალიზებულ პერიოდში, პროფესიული საგანმანათლებლო დაწესებულებების კლებასთან ერთად, პროფესიული განათლების პროგრამების საერთო რაოდენობაც შემცირდა (658-დან 449-მდე).

პროფესიული საგანმანათლებლო დაწესებულებების რაოდენობის შემცირების გამოწვევი მიზეზი შესაძლოა იყოს პროფესიული განათლების პროგრამების აკრედიტაციის პროცედურებში შეტანილი ცვლილებები. კერძოდ, 2018 წელს პროფესიული პროგრამები გადავიდა მოდულურ სისტემაზე და გაიზარდა საგანმანათლებლო პროგრამების ხანგრძლივობა (საშუალოდ 9 თვიდან 1.5 წლამდე)². მრავალი კერძო პროფესიული საგანმანათლებლო დაწესებულებისთვის ცვლილებები დიდ გამოწვევას წარმოადგენდა, რადგან მათ არ შეეძლოთ სწავლების უფრო რთული მეთოდის დანერგვა. აღნიშნულმა ცვლილებებმა ერთი მხრივ შეამცირა სასწავლებლებისა და პროგრამების რაოდენობა, თუმცა შევიძლია ვივარაუდოთ, რომ პროფესიული განათლების ხარისხის ზრდას ხელი შეუწყო.

პროფესიულ პროგრამებზე დარეგისტრირებული და ჩარიცხული სტუდენტების რაოდენობა

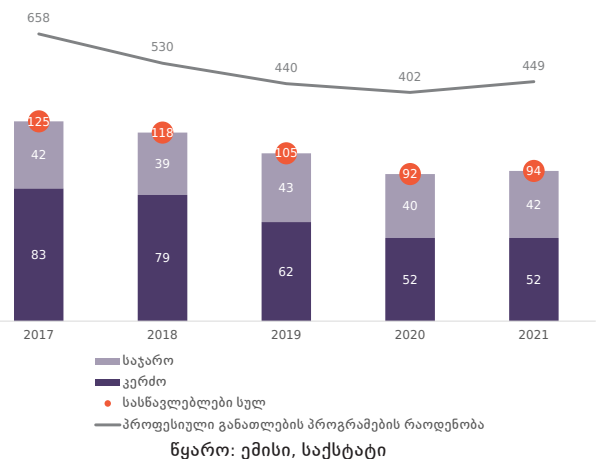


საქართველოში პროფესიული განათლების პოპულარობის შესაფასებლად საინტერესოა ჩარიცხული სტუდენტების რაოდენობის შედარება უმაღლესი განათლების საბაკალავრო პროგრამებზე მიღებული სტუდენტების რაოდენობასთან. მაშინ როცა გაანალიზებულ პერიოდში საშუალოდ წელიწადში 12 ათასი სტუდენტი ირიცხებოდა პროფესიული განათლების პროგრამებზე, აღნიშნული რიცხვი უმაღლესი სასწავლებლების საბაკალავრო პროგრამებზე საშუალოდ 31 ათასს შეადგენდა.

ბოლო ხუთი წლის განმავლობაში პროფესიული განათლებისათვის გამოყოფილი სახელმწიფო დანახარჯები მატულობს. 2017 წლიდან 2021 წლამდე ხარჯები 36 მილიონი ლარიდან 67 მილიონ ლარამდე გაიზარდა. უნდა აღინიშნოს, რომ გაანალიზებულ პერიოდში პროფესიულ განათლებაზე დანახარჯების ზრდა არ იყო თანმიმდევრული. მაგალითად, 2018 წლიდან 2019 წლამდე მაჩვენებელი გაიზარდა 29.7%-ით, 2020 წლიდან 2021 წლამდე 36.7%-ით, ხოლო 2017 წლიდან 2018 წლამდე და 2019 წლიდან 2020 წლამდე მხოლოდ 2%-ით.

პროფესიულ განათლებაზე დანახარჯების ზრდასთან ერთად გაიზარდა მისი წილიც განათლებისათვის განკუთვნილ მთლიან ხარჯებში. 2017 წლიდან 2021 წლამდე წილი 3.1%-დან 3.8%-მდე გაიზარდა. მიუხედავად აღნიშნული ზრდისა, პროფესიული განათლების წილი მცირე რჩება მთლიან საგანმანათლებლო ხარჯებში. უმაღლესი განათლებასთან შედარებით, სახელმწიფო დანახარჯები პროფესიულ განათლებაზე საგრძობლად დაბალია. შედარებისთვის, გაანალიზებულ პერიოდში საშუალო წლიური სახელმწიფო დანახარჯები პროფესიული განათლებაზე იყო 47 მილიონი ლარი, რაც სამჯერ ნაკლებია უმაღლესი განათლებაზე განხორციელებულ ხარჯებთან შედარებით (149 მილიონი ლარი).

პროფესიული განათლების სასწავლებლებისა და პროფესიული განათლების პროგრამების რაოდენობა



გასაკვირი არ არის, რომ პროფესიული საგანმანათლებლო დაწესებულებების კლებამ გავლენა მოახდინა პროფესიულ პროგრამებზე დარეგისტრირებული³ და ჩარიცხული⁴ სტუდენტების სტატისტიკაზე. 2017 წლიდან 2020 წლამდე საგრძობლად შემცირდა რეგისტრირებული აპლიკანტების რაოდენობა - 21.9 ათასიდან 14.3 ათასამდე, თუმცა, 2020 წელთან შედარებით, 2021 წელს მაჩვენებელი შესამჩნევად, 36%-ით, გაიზარდა და 19.5 ათასი შეადგინა. გაანალიზებულ პერიოდში ასევე, შემცირდა ჩარიცხული სტუდენტების რაოდენობა, 15.6 ათასიდან 11.2 ათასამდე, თუმცა, 2021 წელს, 2020 წელთან შედარებით, დადებითი ტენდენციები შეიმჩნეოდა და ჩარიცხული სტუდენტების რაოდენობა 19%-ით გაიზარდა.

2020 წელს დარეგისტრირებული აპლიკანტებისა და ჩარიცხული სტუდენტების მკვეთრი კლება COVID-19 პანდემიისა და მისი გავრცელების შესაჩერებლად შემოღებული რეგულაციების შესაძლოა უკავშირდებოდეს. 2020 წლამდე პროფესიული განათლების საგანმანათლებლო პროგრამებზე წელიწადში ორჯერ ცხადდებოდა მიღება, გამაფხურსა და შემოდგომაზე, პანდემიის გავრცელების შემდეგ კი გამაფხურსზე მიღება შეჩერდა.

1. <https://mes.gov.ge/uploads/files/2021.5.11%20VET%20strategy%20draft.pdf>
2. პროფესიული სასწავლებლების შემცირება შესაძლოა ასევე გამოწვეული იყოს პროფესიული სასწავლებლების ავტორიზაციის პროცედურებში შეტანილი ცვლილებებით. <https://mes.gov.ge/uploads/files/2021.5.11%20VET%20strategy%20draft.pdf>
3. პროფესიული განათლების პროგრამებზე დარეგისტრირებული ითვლება ადამიანი, თუ მან განაცხადა კანკა და პროგრამაზე სწავლის სურვილი გამოთქვა, თუმცა შერჩევის პროცესში არ გაველია.
4. პროფესიული განათლების პროგრამებზე ჩარიცხული ითვლება სტუდენტი, თუ ის პროგრამაზე დარეგისტრირდა და შერჩევის პროცედურებში წარმატებით გაიარა.
* დაგეგმილი.

პროფესიული საგანმანათლებლო დაწესებულებების რეგიონული განაწილება აჩვენებს, რომ პროფესიული განათლებაზე წვდომა შედარებით არათანაბარია თბილისსა და სხვა რეგიონებს შორის. პროფესიული საგანმანათლებლო დაწესებულებებსა და პროგრამებზე ჩარიცხული სტუდენტების ყველაზე დიდი რაოდენობა თბილისში არის (სასწავლებლების მთლიანი წილის 45% და ჩარიცხულ სტუდენტთა 38%), შემდეგ მოდის აჭარა (14% და 15%, შესაბამისად). ყველაზე დაბალი მაჩვენებლები ფიქსირდება გურიაში, რაჭა-ლეჩხუმსა და ქვემო სვანეთში და მცხეთა-მთიანეთში, 4% ორივე კატეგორიაში, სამცხე-ჯავახეთში 3% საგანმანათლებლო დაწესებულებებში და 4% მიღებულ სტუდენტებში.

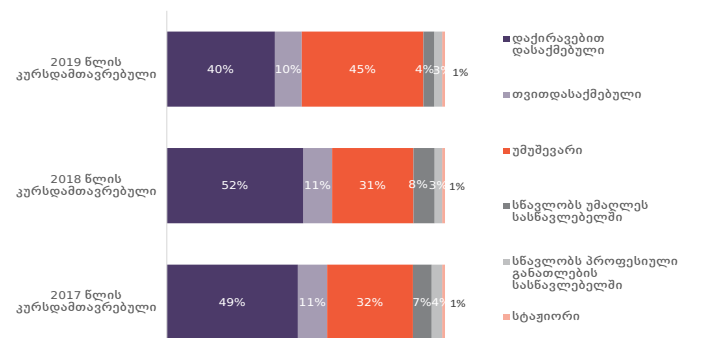
გარდა თბილისსა და საქართველოს სხვა რეგიონებს შორის პროფესიული განათლებაზე არათანაბარი ხელმისაწვდომობისა, პროფესიული საგანმანათლებლო დაწესებულებების განაწილება და პროფესიული განათლების პროგრამებზე ჩარიცხულ სტუდენტთა რაოდენობა განსხვავდება რეგიონის მიხედვითაც. მაგალითად, კახეთში, სადაც 310 ათასი მოსახლეა, 4 საგანმანათლებლო დაწესებულება ფუნქციონირებს, 2021 წელს კი 707 სტუდენტი ჩაირიცხა. აჭარაში კი, სადაც 355 ათასი მოსახლეა, 13 დაწესებულებაა, ხოლო 2021 წელს 1,705 სტუდენტი ჩაირიცხა პროფესიული განათლების პროგრამებზე.

რეგიონი	მოსახლეობა (ათასი)	%	პროფესიული საგანმანათლებლო დაწესებულებები	%	პროფესიული განათლებაზე ჩარიცხული სტუდენტები	%
თბილისი	1,203	32%	42	45%	4,289	38%
იმერეთი	481	13%	9	10%	1,104	10%
ქვემო ქართლი	437	12%	6	6%	590	5%
აჭარა ა/რ	355	10%	13	14%	1,705	15%
კახეთი	310	8%	4	4%	707	6%
სამეგრელო-ზემო სვანეთი	308	8%	6	6%	1,235	11%
შიდა ქართლი	254	7%	7	7%	665	6%
გურია/რაჭა-ლეჩხუმი და ქვემო სვანეთი/მცხეთა მთიანეთი	229	6%	4	4%	481	4%
სამცხე ჯავახეთი	151	4%	3	3%	428	4%
სულ	3,729	100%	94	100%	11,204	100%

წყარო: ემისი

საქართველოში პროფესიული განათლების ხარისხის შესაფასებლად მნიშვნელოვანია პროფესიული განათლების კურსდამთავრებულების მდგომარეობის შეფასება შრომის ბაზარზე. საქართველოს განათლებისა და მეცნიერების სამინისტრო პერიოდულად ატარებს პროფესიული საგანმანათლებლო პროგრამების კურსდამთავრებულთა კვლევას, რათა შეაფასოს, თუ როგორ შეიცვალა პროფესიული განათლების სტუდენტების სოციალური და ეკონომიკური მდგომარეობა პროფესიული განათლების პროგრამის დამთავრებიდან ერთი წლის შემდეგ.

პროფესიული პროგრამების კურსდამთავრებულების მდგომარეობა შრომის ბაზარზე



წყარო: განათლებისა და მეცნიერების სამინისტრო

პროფესიული განათლების რეფორმის კიდევ ერთი მნიშვნელოვანი ნაწილი 2019 წელს პროფესიული განათლების სისტემაში მრედასრულთა მომზადება-გადამზადების პროგრამების დანერგვა იყო. მომზადება-გადამზადების პროგრამების მიზანია მოკლევადიანი კურსების უზრუნველყოფა იმ ადამიანებისთვის, რომლებსაც ესაჭიროებათ პროფესიული გადამზადება შრომის ბაზრის მოთხოვნების დასაკმაყოფილებლად⁵.

2021 წელს 64 დაწესებულება ახორციელებდა მომზადება-გადამზადების 255 პროგრამას. 2019 წლიდან 2021 წლამდე მნიშვნელოვნად გაიზარდა მომზადება-გადამზადების პროგრამებზე ჩარიცხული სტუდენტების რაოდენობა - 763-დან 4,062-მდე. თუმცა, აღსანიშნავია, რომ 2021 წელს კვოტა 6,548 სტუდენტზე იყო გამოყოფილი და 2,486 ადგილი დარჩა შეუვსებელი. ასევე, 2021 წელს 255 ხელმისაწვდომი პროგრამიდან 66 პროგრამაზე არც ერთი სტუდენტი არ სწავლობდა.

აღსანიშნავია, რომ პროფესიული პროგრამების მსგავსად, მომზადება-გადამზადების პროგრამების შემთხვევაშიც, შედარებით არათანაბარი განაწილებაა თბილისსა და საქართველოს რეგიონებს შორის. მაგალითად, პროგრამის მიმწოდებელთა 48%, პროგრამების 42% და სტუდენტების 58% თბილისშია თავმოყრილი.

კურსდამთავრებულთა კვლევის მონაცემებით, 2017 წლის კურსდამთავრებულთა 60% იყო დასაქმებული, 32% უმუშევარი, 1% სტაჟირი და 11%-მა გააგრძელა განათლების მიღება. 2017 წლის კურსდამთავრებულთა შედარებით, 2018 წლის კურსდამთავრებულების მაჩვენებლები შესამჩნევად არ შეცვლილა. თუმცა დასაქმებულ კურსდამთავრებულთა წილი 3 პროცენტული პუნქტით გაიზარდა და 63% შეადგინა. 2020 წელს, COVID-19 კრიზისის გამო, 2019 წლის კურსდამთავრებულებს შორის დასაქმება, 2018 წლის კურსდამთავრებულთა შედარებით, 13 პროცენტული პუნქტით შემცირდა და 50% შეადგინა, ხოლო უმუშევართა წილი 31%-დან 45%-მდე გაიზარდა.

საქართველოს შრომის ბაზარზე არსებულ მდგომარეობასთან შედარებით, დასაქმების მაღალი მაჩვენებლების მიუხედავად, არსებითია იმის შეფასება თუ კურსდამთავრებულთა რა ნაწილი დაინერგა მუშაობა თავისი პროფესიით. კურსდამთავრებულთა კვლევის თანახმად, 2017 წლის კურსდამთავრებულებს შორის დაქირავებით დასაქმებულებში მხოლოდ 42% იყო დასაქმებული იმ პროფესიით, რომლებიც მათ მიიღეს. 2018 წლის კურსდამთავრებულებს შორის ეს მაჩვენებელი 47%-მდე გაიზარდა, ხოლო 2019 წლის კურსდამთავრებულებისთვის 45%-მდე შემცირდა.

რეგიონი	მომზადება-გადამზადების პროგრამების მომწოდებლების რაოდენობა	%	მომზადება-გადამზადების პროგრამების რაოდენობა	%	ჩარიცხული სტუდენტების რაოდენობა	%
თბილისი	31	48%	108	42%	2,337	58%
იმერეთი	5	8%	16	6%	196	5%
ქვემო ქართლი	4	6%	12	5%	171	4%
აჭარა ა/რ	4	6%	35	14%	338	8%
კახეთი	4	6%	23	9%	301	7%
სამეგრელო-ზემო სვანეთი	6	9%	26	10%	396	10%
შიდა ქართლი	3	5%	8	3%	80	2%
გურია/რაჭა-ლეჩხუმი და ქვემო სვანეთი/მცხეთა მთიანეთი	5	8%	16	6%	177	4%
სამცხე ჯავახეთი	2	3%	11	4%	66	2%
სულ	64	100%	255	100%	4,062	100%

წყარო: ემისი

შეჯამების სახით შეიძლება ითქვას, რომ მას შემდეგ, რაც საქართველოს მთავრობამ პროფესიული განათლება პრიორიტეტულ სფეროდ გამოყო, პროფესიული განათლების სისტემაში მნიშვნელოვანი რეფორმები გატარდა: შეიქმნა „პროფესიული უნარების სააგენტო“; დაინერგა მომზადება-გადამზადების პროგრამები; გამოკაცრდა პროფესიული განათლების პროგრამების აკრედიტაცია; განახლდა პროფესიული საგანმანათლებლო დაწესებულებების ავტორიზაციის სტანდარტები; გაიზარდა სახელმწიფო დანახარჯები პროფესიული განათლებაზე. თუმცა უნდა აღინიშნოს, რომ პროფესიული განათლებაზე დანახარჯები განათლების მთლიან დანახარჯებში რჩება დაბალი, ასევე 2017 წლიდან 2021 წლამდე შემცირდა პროფესიული სასწავლებლებისა და ჩარიცხული სტუდენტების რაოდენობა. ამავდროულად, ავტორიზაციის ახალი სტანდარტები პროფესიული სასწავლებლებს გარკვეული გამოწვევების წინაშე აყენებს და საჭიროს ხდის სასწავლებლების მართვის ხარისხის გაზრდას. გარდა ამისა, კურსდამთავრებულთა კვლევამ აჩვენა, რომ პროფესიული განათლების კურსდამთავრებულებს შორის დასაქმება შედარებით მაღალია საქართველოში შრომის ბაზარზე არსებულ ვითარებასთან შედარებით, თუმცა დასაქმებული პროფესიული განათლების კურსდამთავრებულების მნიშვნელოვანი ნაწილი ვერ დასაქმდა იმ პროფესიით, რომელიც მათ მიიღეს.

5. მისხალმებელია, რომ ბოლო წლებში რეგიონებში აქტიურად ხორციელდება პროფესიული სასწავლებლების ამენება/რეაბილიტაცია

6. <https://mes.gov.ge/uploads/files/2021.5.11%20VET%20strategy%20draft.pdf>

ძირითადი ეკონომიკური ინდიკატორები	2017	2018	2019	2020	2021
ნომინალური მშპ (მლნ აშშ დოლარი)	15 141.7*	17 596.6*	17 470.7*	15 888.1*	18 700.1*
მშპ ერთ სულ მოსახლეზე (აშშ დოლარი)	4 062.1*	4 722.0*	4 696.2*	4 274.6*	5 015.3*
მშპ-ს რეალური ზრდა (%)	2.9%	4.8%	5.0%	-6.2%*	10.4*
ინფლაცია	2.1%	2.6%	4.9%	5.2%	11.8%
პირდაპირი უცხოური ინვესტიციები (მლნ აშშ დოლარი)	1 652.6	1 317.1	1 335.8*	572.0	1 152.8*
უმუშევრობის დონე (%)	21.7%	19.2%	17.6%	18.5%	20.6%
სახელმწიფო საგარეო ვალი (მლნ აშშ დოლარი)	4 516	5 434	5 741	7 535	7 956
სიღარიბის დონე (ფარდობით)	21.0%	20.5%	20.1%	19.7%	-

*წინასწარი



ვებგვერდზე წარმოდგენილი პუბლიკაციები მომზადებულია PMC კვლევითი ცენტრის მიერ მხოლოდ საინფორმაციო და/ან მარკეტინგულ მიზნებისთვის. პუბლიკაციებში ასახული ინფორმაცია წარმოადგენს მხოლოდ რჩევას და, შესაბამისად, მკითხველი თავად არის პასუხისმგებელი შინაარსის ნებისმიერ ინტერპრეტაციაზე. PMC კვლევითი ცენტრი არ იღებს პასუხისმგებლობას მკითხველს მიერ წასაღების გამოყენების შედეგად წარმოშობილ პრეტენზიებზე. პუბლიკაცია წარმოდგენილია ისე, „როგორც არის“, ყოველგვარი გამონახტული ან ნაგულისხმევი კომპრენენტაციისა და გარანტიის გარეშე.

ზემოთ მოყვანილი აბზაცის ზოგად გზავნილთან წინააღმდეგობის გარეშე, PMC კვლევითი ცენტრი არ იძლევა გარანტიას, რომ:

- o პუბლიკაცია მუდმივად ხელმისაწვდომი იქნება;
- o რომ პუბლიკაციაში მოცემული ინფორმაცია არის სრული, ჭეშმარიტი, ზუსტი ან არ არის შეცდომაში შემყვანი.

PMC კვლევითი ცენტრი იტოვებს უფლებას, დროდადრო შეცვალოს პუბლიკაციების შინაარსი ისე, როგორც ამას მიზანშეწონილად ჩათვლის.

PMC კვლევითი ცენტრი თავიდან იხსნის სხვა მხარეების უფლებების დარღვევას ან PMC კვლევითი ცენტრის პუბლიკაციების გამოყენების შედეგად გამოწვეულ ნებისმიერ ზიანზე ყოველგვარ პასუხისმგებლობას. PMC კვლევითი ცენტრს არ აქვს მკითხველის წინაშე პასუხისმგებლობის ვალდებულება (კონტრაქტის კანონით, დელიქტური კანონით თუ სხვაგვარად) პუბლიკაციის შინაარსთან, გამოყენებას ან პუბლიკაციასთან კავშირის ნებისმიერ სხვა ფორმასთან დაკავშირებით.

მკითხველი აღიარებს, რომ როგორც შემზღვეული პასუხისმგებლობის სუბიექტი, PMC კვლევითი ცენტრი დაინტერესებულია, შეზღუდოს თავისი ოფიცრებისა და თანამშრომლების პირადი პასუხისმგებლობა. მკითხველი თანხმდება, რომ მისთვის პუბლიკაციით გამოწვეული ნებისმიერ დანაკარგის შესახებ პრეტენზიებს არ წამოყენებს პირადად PMC კვლევითი ცენტრის ოფიცრებს ან თანამშრომლებს.

მკითხველი თანხმდება, რომ გარანტიებისა და ვალდებულებების შეზღუდვები, რომლებიც მითითებულია ამ სამართლებრივ შეტყობინებაში, იცავს PMC კვლევითი ცენტრის მკვლევრებს, ოფიცრებს, თანამშრომლებს, აგენტებს, შვილობილ კომპანიებს, მემკვიდრეებს, უფლებამოსილ პირებს და ქვეკონტრაქტორებს, ისევე როგორც თავად PMC კვლევით ცენტრს.

თუ ამ სამართლებრივი შეტყობინების რომელიმე დებულება მოქმედი კანონმდებლობით არის ან აღმოჩნდება არააღსრულებადი, ეს არ იმოქმედებს პუბლიკაციის სხვა დებულებების აღსრულებადობაზე.

გიორგი ხიშტოვანი
კვლევითი დირექტორი
g.khishtovani@pmcginternational.com

სოფო ბასილიძე
მკვლევარი
s.basilidze@pmcginternational.com

ნიკოლოზ ბაქრაძე
უმცროსი მკვლევარი
n.bakradze@pmcginternational.com