



Research



დასაქმების ტრენდები

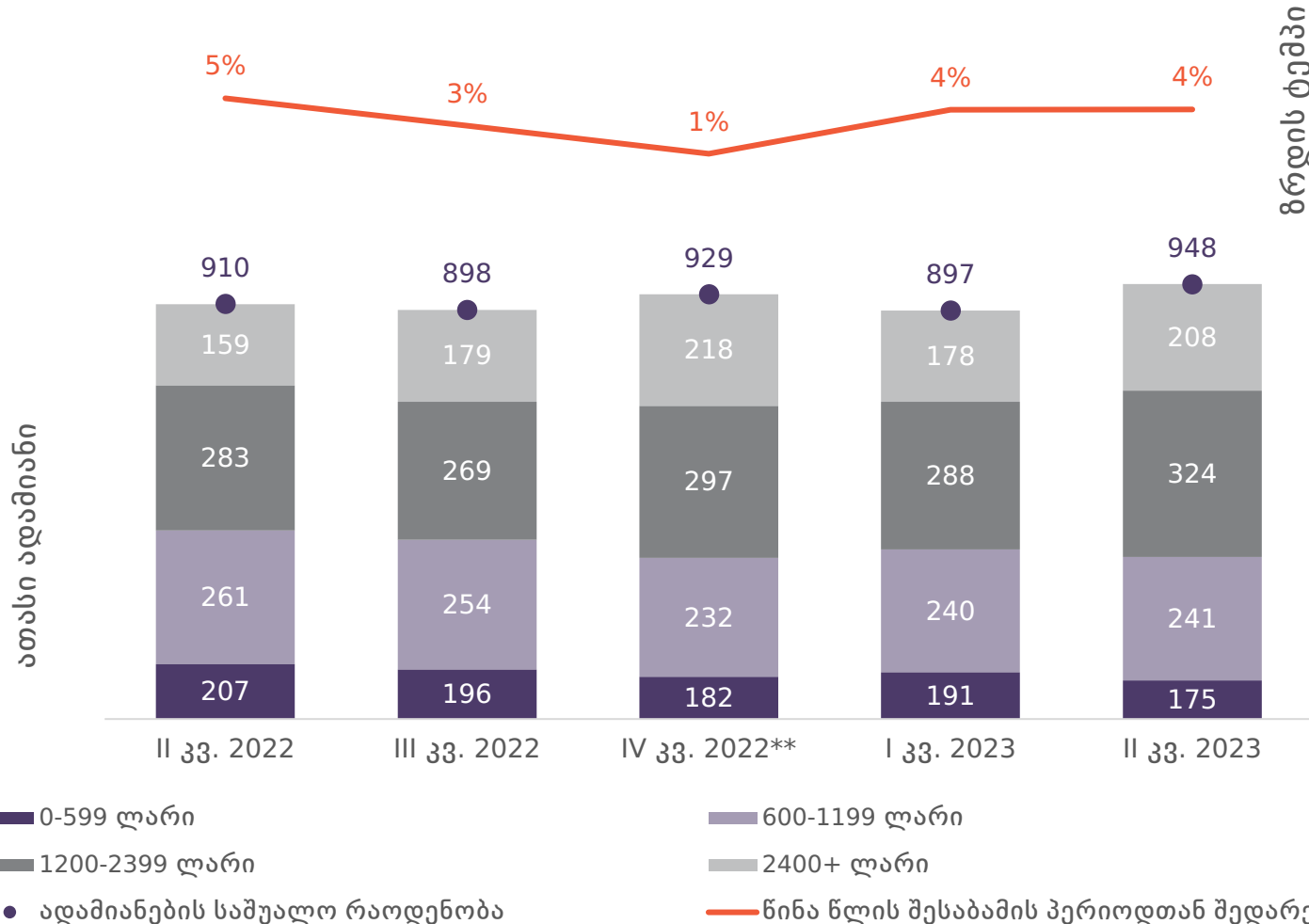


სექტემბერი 2023

www.pmcresearch.org



ადამიანების საშუალო რაოდენობა, რომლებიც იღებენ ხელფასს



წყარო: შემოსავლების სამსახური*

რ. 2023 წლის სექტემბერში, ადამიანების რაოდენობა, რომლებიც იღებდნენ თვიურ ხელფასს, 2022 წლის შესაბამის პერიოდთან შედარებით, 3.9%-ით, ხოლო 2021 წლის შესაბამის პერიოდთან შედარებით, 4.6%-ით არის გაზრდილი.

რ. 2023 წლის სექტემბერში, იმ ადამიანების რაოდენობა, რომლებიც იღებდნენ 0-დან 600 ლარამდე თვიურ ხელფასს, 18.6%-ს შეადგენდა, რაც 2022 წლის შესაბამის პერიოდთან შედარებით, 4.3 პროცენტული პუნქტით, ხოლო 2021 წლის შესაბამის პერიოდთან შედარებით, 10.4 პროცენტული პუნქტით შემცირებული მაჩვენებელია.

რ. 2023 წლის სექტემბერში, იმ ადამიანების რაოდენობა, რომლებიც იღებდნენ 2,400 ლარს ან მეტ თვიურ ხელფასს, 22.6%-ს შეადგენდა, რაც 2022 წლის შესაბამის პერიოდთან შედარებით, 4.3 პროცენტული პუნქტით, ხოლო 2021 წლის შესაბამის პერიოდთან შედარებით, 8.4 პროცენტული პუნქტით გაზრდილი მაჩვენებელია.

რ. 2023 წლის სექტემბერში, იმ ადამიანების რაოდენობა, რომლებიც იღებდნენ 9,600 ლარს ან მეტ თვიურ ხელფასს, 1.9%-ს შეადგენდა, რაც 2022 წლის შესაბამის პერიოდთან შედარებით, 0.3 პროცენტული პუნქტით, ხოლო 2021 წლის შესაბამის პერიოდთან შედარებით, 0.7 პროცენტული პუნქტით გაზრდილი მაჩვენებელია.

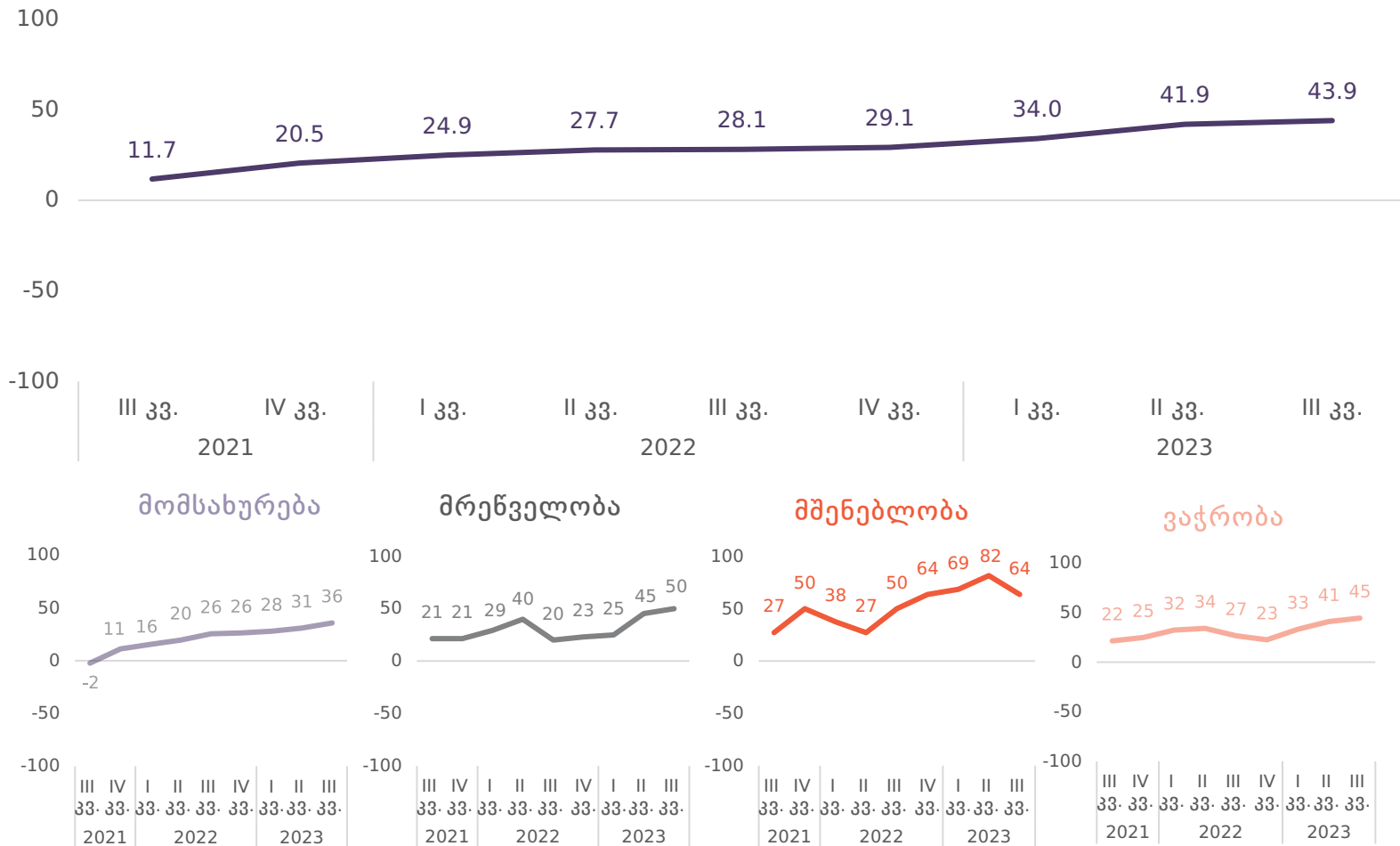
* შემოსავლების სამსახურის მონაცემები არ არის საბოლოო და შეიძლება მცირედით გაიზარდოს. (ბოლოს ნანახია 20.10.2023). მონაცემები აღნიშნავს დარიცხულ ხელფასს.

** 0-599 ლარისა და 600-1199 ლარის მიმღებ პირთა წილის კლება 2022 წლის მეოთხე კვარტალში სავარაუდოდ გამომწვეული იყო დეკემბერში მე-13 ხელფასის მიმღებ პირთა მნიშვნელოვანი რაოდენობით.



დასაქმების ბარომეტრი BAG ინდექსის გამოკვლევა

BAG დასაქმების ბარომეტრი¹



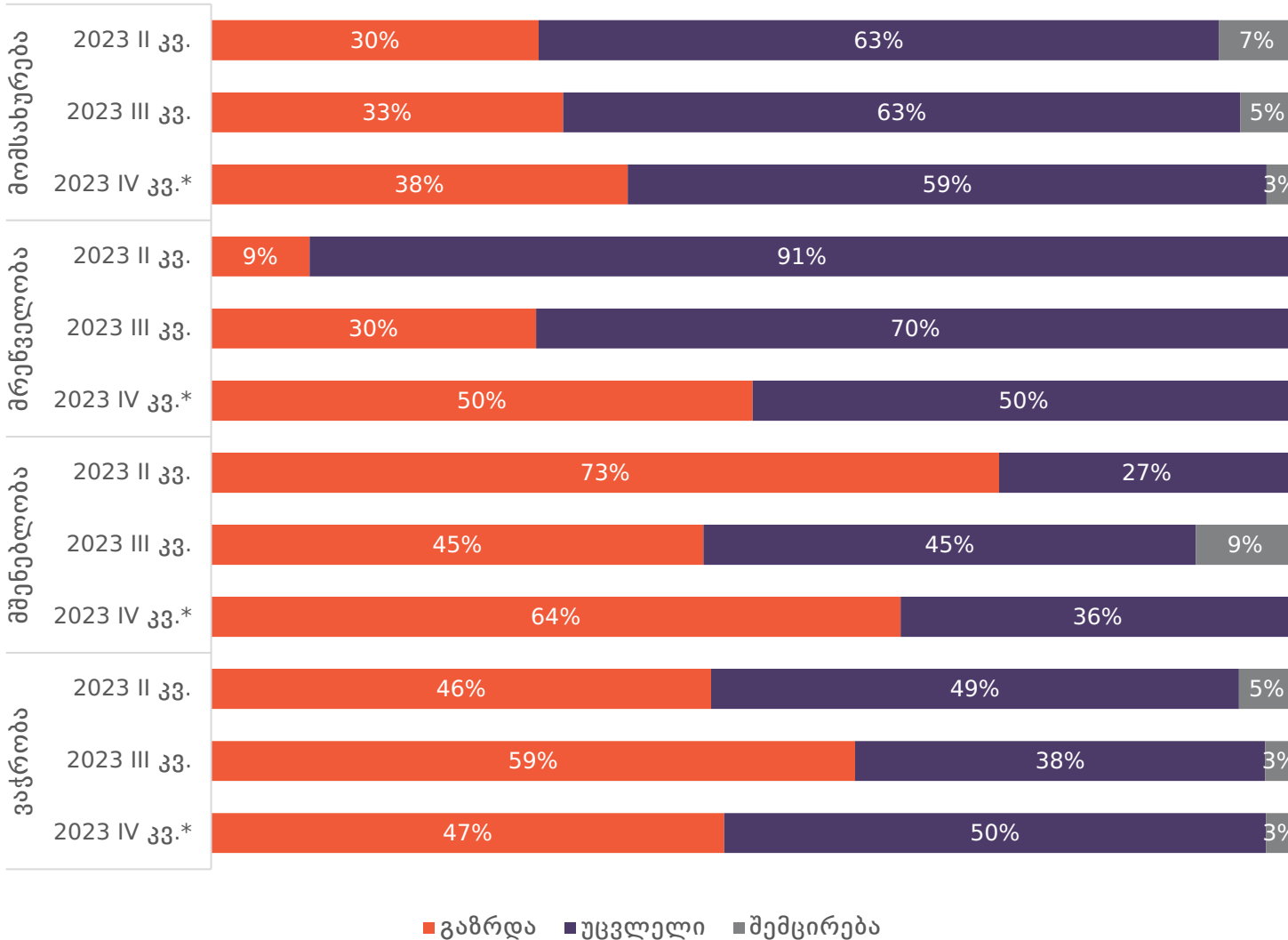
- 2023 წლის III კვარტალში გამოკითხულ კომპანიებს მომავალ სამ თვეში დასაქმების მიმართულებით უმეტესად დადებითი მოლოდინი აქვთ.
- 2023 წლის III კვარტალში, BAG დასაქმების ბარომეტრმა 43.9 ქულა შეადგინა, რაც 2023 წლის II კვარტალთან შედარებით, 2 ქულით გაუმჯობესებული მაჩვენებელია.
- 2023 წლის IV კვარტალში ბარომეტრის მაჩვენებელი დადებითია ყველა სექტორისთვის. 2023 წლის IV კვარტალში დასაქმების ბარომეტრის ყველაზე მაღალი მაჩვენებელი მშენებლობის სექტორში ფიქსირდებოდა (64 ქულა), ყველაზე დაბალი კი მომსახურების სექტორში - 36.

წყარო: PMC კვლევითი ცენტრი, BAG

¹ კომპანიებს შეუძლიათ, დასაქმებულთა რაოდენობის შესახებ არსებული მომდევნო სამი თვის გეგმები აღწერონ, როგორც „ზრდა“, „სტაბილური“ ან „კლებადი“. ამ გეგმების საბალანსო მნიშვნელობა გამოითვლება პასუხების „ზრდა“-სა და „კლებადი“-ს პროცენტულ წილებს შორის სხვაობით. BAG დასაქმების ბარომეტრი არის სექტორების საბალანსო მნიშვნელობების შენონილი საშუალო. BAG დასაქმების ბარომეტრის მნიშვნელობა შესაძლოა იყოს -100-დან +100-მდე. -100 ნიშნავს, რომ ყველა გამოკითხული ბიზნესი მომდევნო სამი თვის განმავლობაში მოელის დასაქმებულთა რაოდენობის შემცირებას, ხოლო +100 ნიშნავს, რომ ყველა გამოკითხული ბიზნესი მომდევნო სამი თვის განმავლობაში მოელის დასაქმებულთა რაოდენობის ზრდას.



დასაქმებულთა რაოდენობის ცვლილება BAG ინდექსის გამოკვლევა



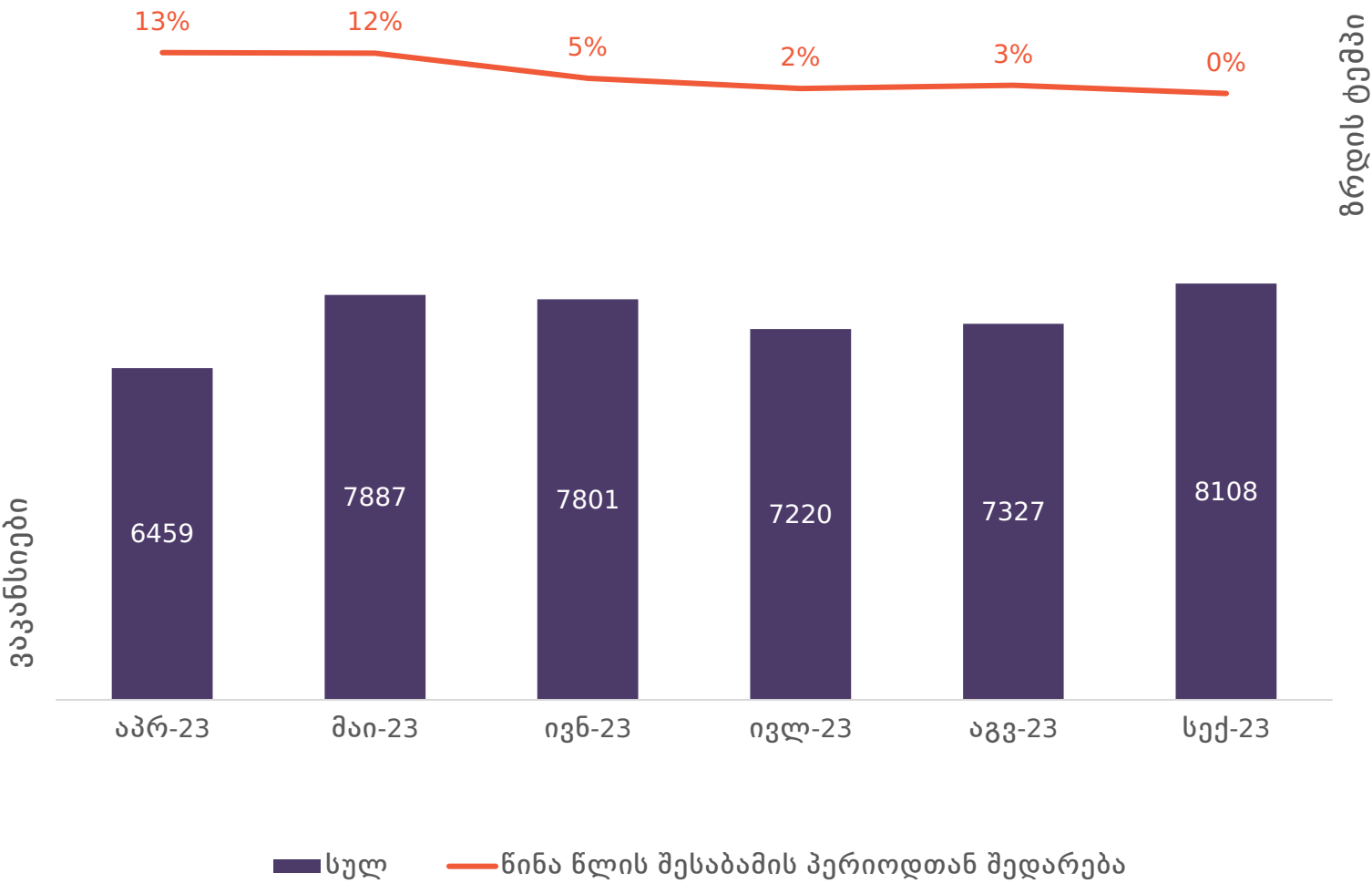
წყარო: PMC კვლევითი ცენტრი, BAG

- 2023 წლის III კვარტალში, გამოკითხული კომპანიების 44%-მა გაზარდა დასაქმებულთა რაოდენობა, 4%-მა შეამცირა, ხოლო 52%-მა არ შეცვალა.
- გამოკითხული კომპანიების 51% გეგმავს გაზარდოს დასაქმებულთა რაოდენობა 2023 წლის IV კვარტალში, 2% გეგმავს შემცირებას, ხოლო 47% არ აპირებს რაოდენობის ცვლილებას.
- 2023 წლის IV კვარტალში დასაქმების მიმართულებით ყველაზე პოზიტიური მოლოდინი მშენებლობის სექტორში ფიქსირდება, სადაც 2023 წლის IV კვარტალში, კომპანიათა 64% გეგმავს დასაქმებულთა რაოდენობის ზრდას.

* მოლოდინი



Jobs.ge-ზე გამოქვეყნებული ვაკანსიების რაოდენობა



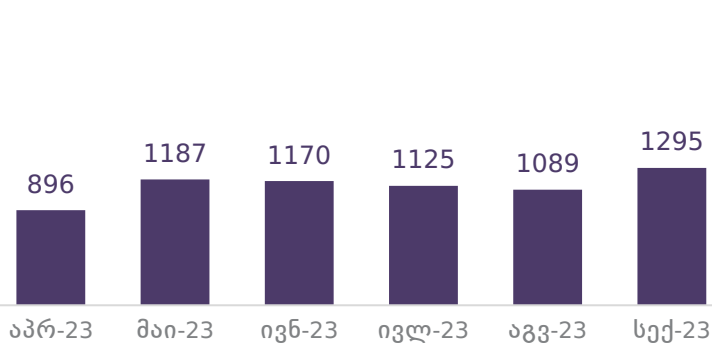
- 2023 წელს, აპრილიდან სექტემბრის ჩათვლით, 44,802 ვაკანსია გამოქვეყნდა jobs.ge-ზე, რაც 2022 წლის შესაბამის პერიოდთან შედარებით, 5.4%-ით გაზრდილი მაჩვენებელია.
- 2023 წლის სექტემბერში გამოქვეყნებული ვაკანსიების რაოდენობა 10.7%-ით მეტია 2023 წლის აგვისტოში გამოქვეყნებული ვაკანსიების რაოდენობასთან შედარებით.
- 2023 წელს, აპრილიდან სექტემბრის ჩათვლით, jobs.ge-ზე გამოქვეყნებული ვაკანსიების საშუალო წლიურმა ზრდამ 5.7% შეადგინა, რაც 2022 წლის შესაბამის პერიოდთან შედარებით, 32.6 პროცენტული პუნქტით შემცირებული მაჩვენებელია.

წყარო: Jobs.ge

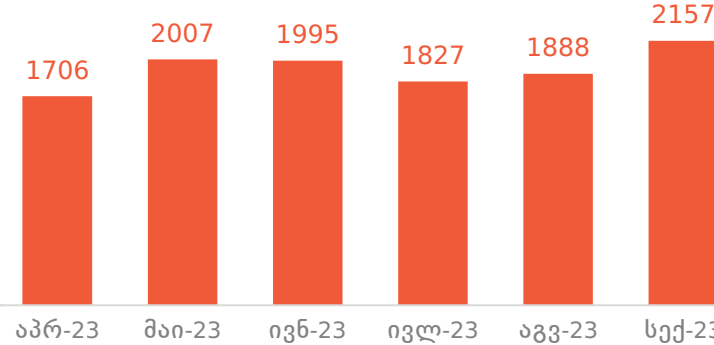


Jobs.ge-ზე გამოქვეყნებული ვაკანსიების რაოდენობა კატეგორიების მიხედვით

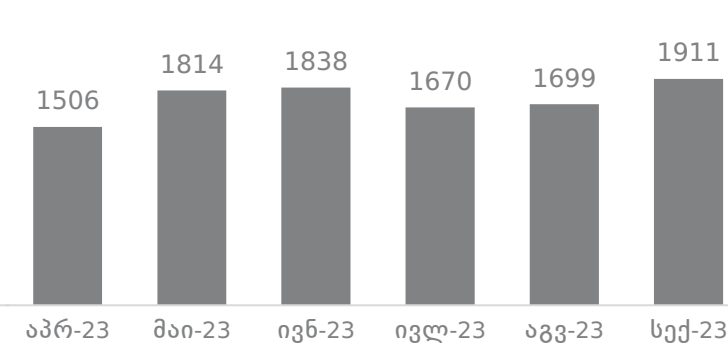
ლოჯისტიკა, ტრანსპორტი, დისტრიბუცია



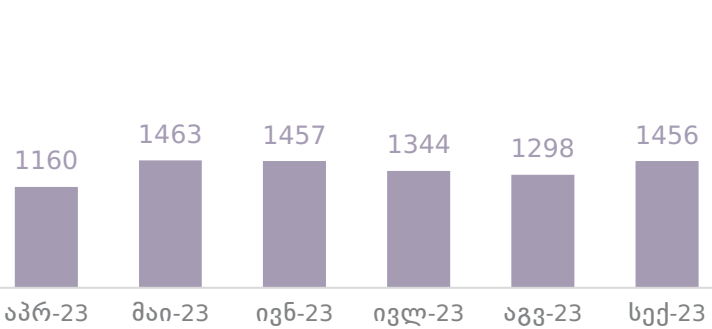
გაყიდვები, შესყიდვები



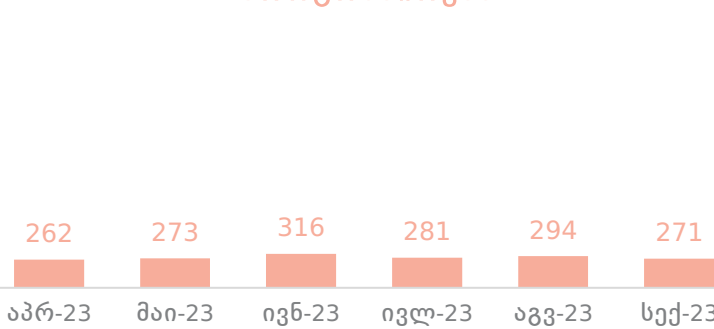
ადმინისტრაცია, მენეჯმენტი



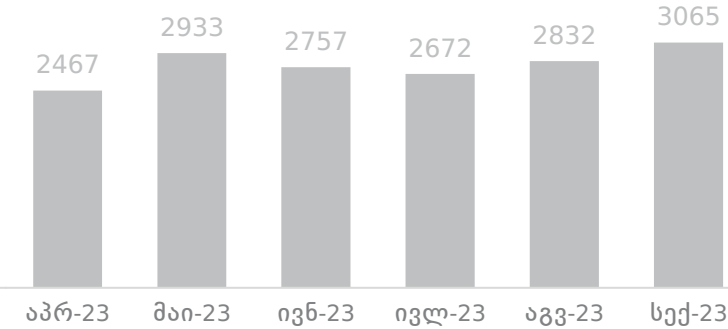
ფინანსები, სტატისტიკა



ინფორმაციული ტექნოლოგიები, პროგრამირება



სხვა



წყარო: Jobs.ge

📈 2023 წელს, აპრილიდან სექტემბრის ჩათვლით, 8,178 ვაკანსია გამოქვეყნდა ფინანსების, სტატისტიკის კატეგორიაში, რაც 2022 წლის შესაბამის პერიოდთან შედარებით, 28.0%-ით, ხოლო 2021 წლის შესაბამის პერიოდთან შედარებით, 83.1%-ით გაზრდილი მაჩვენებელია.

📈 2023 წელს, აპრილიდან სექტემბრის ჩათვლით, 11,580 ვაკანსია გამოქვეყნდა გაყიდვების, შესყიდვების კატეგორიაში, რაც 2022 წლის შესაბამის პერიოდთან შედარებით, 7.0%-ით ნაკლები, ხოლო 2021 წლის შესაბამის პერიოდთან შედარებით, 52.8%-ით გაზრდილი მაჩვენებელია.

📈 2023 წელს, აპრილიდან სექტემბრის ჩათვლით, 10,438 ვაკანსია გამოქვეყნდა ადმინისტრაციის, მენეჯმენტის კატეგორიაში, რაც 2022 წლის შესაბამის პერიოდთან შედარებით, 19.1%-ით, ხოლო 2021 წლის შესაბამის პერიოდთან შედარებით, 56.7%-ით გაზრდილი მაჩვენებელია.



შრომის ბაზრის ინდიკატორები

	2020 III კვ.	2020 IV კვ.	2021 I კვ.	2021 II კვ.	2021 III კვ.	2021 IV კვ.	2022 I კვ.	2022 II კვ.	2022 III კვ.	2022 IV კვ.	2023 I კვ.	2023 II კვ.
სამუშაო ძალა (ათასი)	1528.9	1505.7	1447.2	1559.1	1592	1536.1	1490.7	1551.5	1609.4	1554.7	1551.1	1594.3
დასაქმებულები (ათასი)	1269.1	1197.9	1129.7	1214.6	1281.2	1244.2	1201.1	1269.9	1358.6	1305.2	1271.9	1327.4
დაქირავები დასაქმებული (ათასი)	845.3	805.1	782.8	831.7	861.9	841.1	817.7	867.9	913.8	884.1	863.5	916.7
თვითდასაქმებული (ათასი)	423.1	391.9	345.7	381.8	418.6	402.4	382.3	401.2	444.3	420.4	407.7	410.2
უმუშევრები (ათასი)	259.8	307.8	317.5	344.6	310.8	291.9	289.6	281.6	250.7	249.5	279.2	266.9
სამუშაო ძალის მონაწილეობის დონე (%)	50.3	50.0	48.3	51.4	52.8	51.2	49.9	51.5	53.5	52.7	52.0	53.2
დასაქმების დონე (%)	41.8	39.8	37.7	40.1	42.5	41.5	40.2	42.2	45.2	44.2	42.6	44.3
უმუშევრობის დონე (%)	17.0	20.4	21.9	22.1	19.5	19.0	19.4	18.1	15.6	16.1	18.0	16.7
საშუალო ნომინალური ხელფასი (ლარი)	1 239.5	1314.7	1256.2	1328.0	1368.5	1463.8	1446.5	1541.3	1595.0	1773.7	1716.6	1804.5

წყარო: საქართველოს სტატისტიკის ეროვნული სამსახური



სამართლებრივი შეტყობინება

ვებგვერდზე წარმოდგენილი პუბლიკაციები მომზადებულია PMC კვლევითი ცენტრის მიერ მხოლოდ საინფორმაციო და/ან მარკეტინგული მიზნებისთვის. პუბლიკაციებში ასახული ინფორმაცია წარმოადგენს მხოლოდ რჩევას და, შესაბამისად, მკითხველი თავად არის პასუხისმგებელი შინაარსის ნებისმიერ ინტერპრეტაციაზე. PMC კვლევითი ცენტრი არ იღებს პასუხისმგებლობას მკითხველის მიერ მასალების გამოყენების შედეგად წარმოშობილ პრეტენზიებზე. პუბლიკაცია წარმოდგენილია ისე, „როგორც არის“, ყოველგვარი გამოხატული ან ნაგულისხმევი რეპრეზენტაციისა და გარანტიის გარეშე.

ზემოთ მოყვანილი აბზაცის ზოგად გზავნილთან წინააღმდეგობის გარეშე, PMC კვლევითი ცენტრი არ იძლევა გარანტიას, რომ:

- პუბლიკაცია მუდმივად ხელმისაწვდომი იქნება;
- რომ პუბლიკაციაში მოცემული ინფორმაცია არის სრული, ჭეშმარიტი, ზუსტი ან არ არის შეცდომაში შემყვანი.

PMC კვლევითი ცენტრი იტოვებს უფლებას, დროდადრო შეცვალოს პუბლიკაციების შინაარსი ისე, როგორც ამას მიზანშეწონილად ჩათვლის.

PMC კვლევითი ცენტრი თავიდან იხსნის სხვა მხარეების უფლებების დარღვევასა ან PMC კვლევითი ცენტრის პუბლიკაციების გამოყენების შედეგად გამოწვეულ ნებისმიერ ზიანზე ყოველგვარ პასუხისმგებლობას. PMC კვლევით ცენტრს არ აქვს მკითხველის წინაშე პასუხისმგებლობის ვალდებულება (კონტრაქტის კანონით, დელიქტური კანონით თუ სხვაგვარად) პუბლიკაციის შინაარსთან, გამოყენებასა ან პუბლიკაციასთან კავშირის ნებისმიერ სხვა ფორმასთან დაკავშირებით.

მკითხველი აღიარებს, რომ როგორც შემლუდული პასუხისმგებლობის სუბიექტი, PMC კვლევითი ცენტრი დაინტერესებულია, შეზღუდოს თავისი ოფიცრებისა და თანამშრომლების პირადი პასუხისმგებლობა. მკითხველი თანხმდება, რომ მისთვის პუბლიკაციით გამოწვეული ნებისმიერ დანაკარგის შესახებ პრეტენზიებს არ წამოუყენებს პირადად PMC კვლევითი ცენტრის ოფიცრებს ან თანამშრომლებს.

მკითხველი თანხმდება, რომ გარანტიებისა და ვალდებულებების შეზღუდვები, რომლებიც მითითებულია ამ სამართლებრივ შეტყობინებაში, იცავს PMC კვლევითი ცენტრის მკვლევრებს, ოფიცრებს, თანამშრომლებს, აგენტებს, შვილობილ კომპანიებს, მემკვიდრეებს, უფლებამოსილ პირებს და ქვეკონტრაქტორებს, ისევე როგორც თავად PMC კვლევით ცენტრს.

თუ ამ სამართლებრივი შეტყობინების რომელიმე დებულება მოქმედი კანონმდებლობით არის ან აღმოჩნდება არ აღსრულებადი, ეს არ იმოქმედებს პუბლიკაციის სხვა დებულებების აღსრულებადობაზე.

გიორგი ხიშტოვანი
კვლევითი დირექტორი
g.khishtovani@pmcginternational.com

შოთა მაჭარაშვილი
უმცროსი მკვლევარი
sh.matcharashvili@pmcginternational.com

გუგულა ცუხიშვილი
კვლევითი ასისტენტი
g.tsukhishvili@pmcginternational.com

მის.: 61 აღმაშენებლის გამზირი, მე-3
სართული, თბილისი, 0102, საქართველო.
ტელ: (+995 32) 2921171, 2921181
ელ. ფოსტა:
research@pmcginternational.com
ვებსაიტი: pmcresearch.org