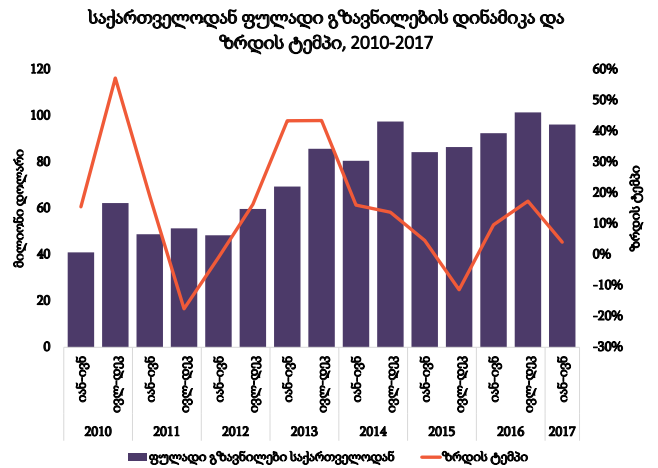
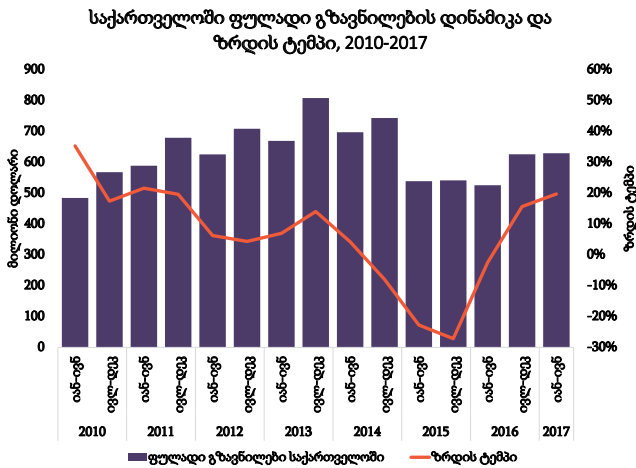


2017 წლის პირველ ნახევარში:

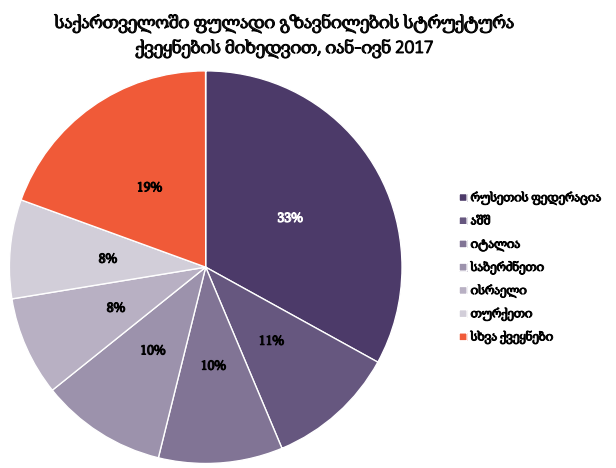
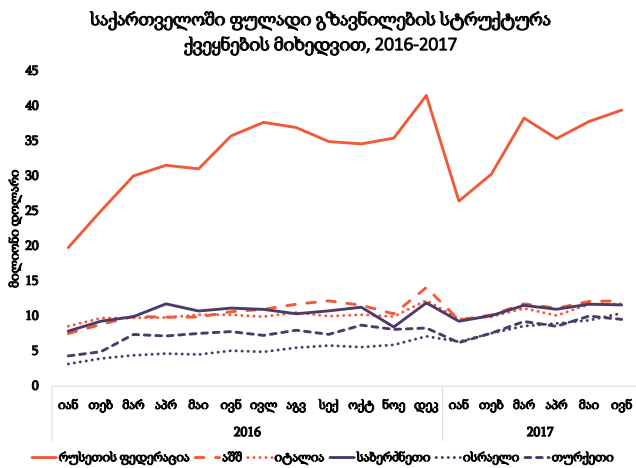
- საქართველოში ფულადი გზავნილების ჩარიცხვამ ჯამში \$629 მილიონი შეადგინა
- საქართველოდან გადარიცხვებმა ჯამში \$96.3 მილიონი შეადგინა
- უმსხვილესი ექვსი ქვეყნის (რუსეთის ფედერაცია, აშშ, იტალია, საბერძნეთი, ისრაელი და თურქეთი) წილი მთლიან ფულად გზავნილებში ჯამში 81%-ს შეადგენს



წყარო: საქართველოს ეროვნული ბანკი

2017 წლის პირველ ნახევარში საქართველოში ფულადი გზავნილების ჩარიცხვამ ჯამში \$629 მილიონი შეადგინა, რაც წინა წლის ანალოგიური პერიოდის მაჩვენებელს 20%-ით აღემატება. ზოგადად, საქართველოში ფულად გზავნილებს დადებითი ზრდის ტემპი ახასიათებს. გამონაკლისს წარმოადგენდა პერიოდი 2014 წლის მეორე ნახევრიდან 2015 წლის ბოლომდე. ყველაზე მაღალი კლება გვხვდება 2015 წლის აგვისტოში, როდესაც წინა წლის შესაბამის პერიოდთან შედარებით 35%-იანი შემცირება დაფიქსირდა. ამავდროულად, საქართველოში ფულადი გზავნილების ზოგადი დინამიკა სემონტრობით ხასიათდება. წლების განმავლობაში, მრდა ფიქსირდება დღესასწაულების და შვებულების პერიოდებში.

2017 წლის პირველ ნახევარში საქართველოდან გადარიცხვებმა ჯამში \$96.3 მილიონი შეადგინა, რაც წინა წლის ანალოგიური პერიოდის მაჩვენებელს 4%-ით აღემატება. დაკვირვების პერიოდში საქართველოდან ფულადი გზავნილების ზრდის ტემპი, ისევე როგორც მისი დინამიკა, არ ხასიათდება კონკრეტული ტენდენციით.



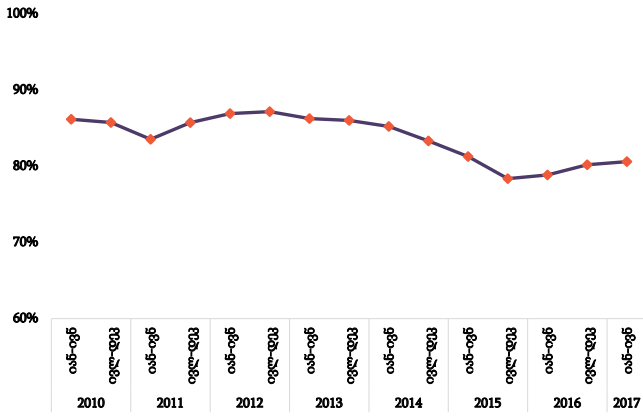
წყარო: საქართველოს ეროვნული ბანკი

საქართველოში ფულადი გზავნილების სტრუქტურაში ქვეყნების მიხედვით ლიდერობს რუსეთის ფედერაცია. 2017 წლის პირველ ნახევარში რუსეთის ფედერაციიდან ფულადმა გზავნილებმა \$208 მილიონი (მთლიანი გადმორიცხვების 33%) შეადგინა, მაშინ როდესაც მეორე ადგილზე მყოფი აშშ-ს შემთხვევაში, ფულადი გზავნილების ოდენობა \$67 მილიონია (მთლიანი გადმორიცხვების 11%). აღსანიშნავია, რომ ევროკავშირის წევრი 28 ქვეყნიდან (გაერთიანებული სამეფოს ჩათვლით), 2017 წლის პირველ ნახევარში საქართველოში ფულადმა გზავნილებმა \$191 მილიონი შეადგინა რაც მთლიანი გზავნილების 30%-ია.

2017 წლის პირველ ნახევარში, ფულადი გზავნილების მოცულობის კუთხით უმსხვილესი 15 ქვეყნიდან უკრაინა ერთადერთია, რომლის შემთხვევაშიც ფულადი გზავნილების ჩარიცხვებისა და გადარიცხვების მოცულობა თითქმის თანაბარია (\$11.9 მილიონი და \$11.2 მილიონი შესაბამისად).

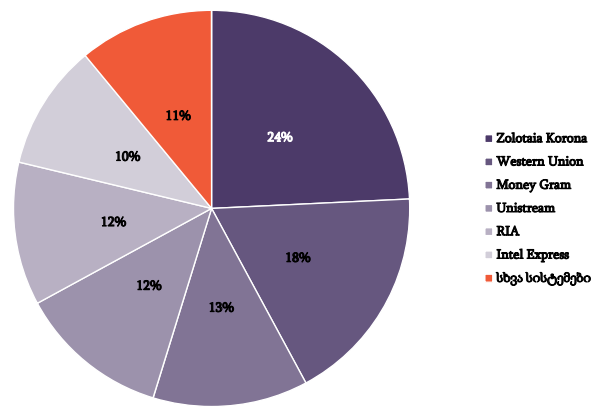
2017 წლის პირველ ნახევარში საქართველოდან ყველაზე დიდი ოდენობით ფულადი გზავნილები რუსეთის ფედერაციის მიმართულებით განხორციელდა და \$41.2 მილიონი შეადგინა. საქართველოდან ფულადი გზავნილების სიდიდით შემდეგი ხუთი ქვეყანა გამოირჩევა: რუსეთის ფედერაცია, საბერძნეთი, თურქეთი, უკრაინა და აზერბაიჯანი. აღსანიშნავია, რომ სამი ქვეყანა (რუსეთის ფედერაცია, საბერძნეთი და უკრაინა) გვხვდება როგორც საქართველოდან, ასევე საქართველოში ფულადი გზავნილების უმსხვილესი ხუთი ქვეყნის სიაში.

საქართველოს მთლიან ფულად გზავნილებში უმსხვილესი 6 ქვეყნის წილი, 2010-17



წყარო: საქართველოს ეროვნული ბანკი

საქართველოში ფულადი გზავნილების სტრუქტურა სისტემების მიხედვით, იან-ივნ 2017

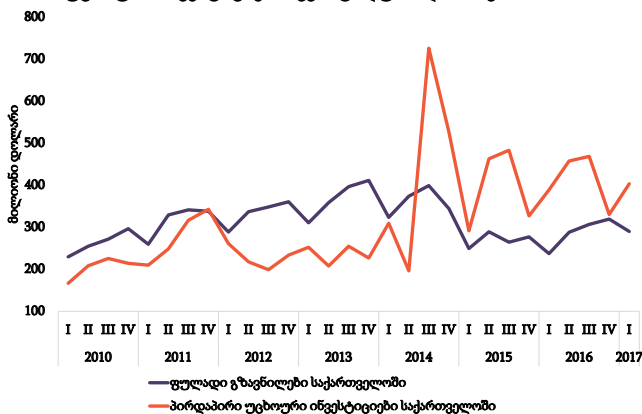


2017 წლის პირველ ნახევარში უმსხვილესი ექვსი ქვეყნის (რუსეთის ფედერაცია, აშშ, იტალია, საბერძნეთი, ისრაელი და თურქეთი) წილი მთლიან ფულად გზავნილებში ჯამში 81%-ს შეადგენს. ამავდროულად, უკანასკნელი რვა წლის განმავლობაში, უმსხვილესი ექვსი ქვეყნის წილი საქართველოში მთლიან ფულად გზავნილებში მცირე კლებითი ტენდენციით ხასიათდება.

2017 წლის პირველ ნახევარში, როდესაც 182 ქვეყანასთან გვქონდა ფულადი გზავნილების ჩარიცხვები და გადარიცხვები, 44 ქვეყანა გვხდებოდა, სადაც საქართველოდან ფულადი გზავნილები აღემატება საქართველოში ფულად გზავნილებს. ამ 44 ქვეყნიდან ყველაზე მაღალი სუფთა გადარიცხვები გვხვდება მოლდოვაში (\$0.7 მილიონი), რომელსაც მოჰყვება ყირგიზეთი, ინდოეთი, განა და ბანგლადეში.

2017 წლის პირველ ნახევარში საქართველოში ფულადი გზავნილების სტრუქტურაში სისტემების მიხედვით რუსული კომპანია ლიდერობს. 2017 წლის პირველ ნახევარში "Zolotia Korona"-ს საქართველოში მთლიანი ფულადი გზავნილების 24% შეასრულა.

საქართველოში ფულადი გზავნილების და პირდაპირი უცხოური ინვესტიციების კვარტალური დინამიკა, 2010-17



წყარო: საქართველოს ეროვნული სტატისტიკის სამსახური საქართველოს ეროვნული ბანკი

ნიშანდობლივია, საქართველოში პირდაპირი უცხოური ინვესტიციებისა და ფულადი გზავნილების კვარტალური შედარება. 2010-2014 წლებში ფულადი გზავნილების მოცულობა აღემატება პირდაპირი უცხოური ინვესტიციების მაჩვენებლებს. 2014 წლის მესამე კვარტალი შეგვიძლია ჩავთვალოთ როგორც გარდატეხის წერტილი, როდესაც პირდაპირმა უცხოურმა ინვესტიციებმა ფულად გზავნილებს \$327 მილიონით გადააჭარბა. ამ პერიოდის შემდეგ, საქართველოში ფულადი გზავნილები პირდაპირ უცხოური ინვესტიციებზე დაბალი მაჩვენებლით ხასიათდება.

საქართველოში ფულადი გზავნილებისა და პირდაპირი უცხოური ინვესტიციების მოცულობით უმსხვილესი ათი ქვეყნის სიაში ერთდროულად სამ ქვეყანას უკავია ადგილი (აშშ, რუსეთი და აშშ).

ძირითადი ეკონომიკური ინდიკატორები	III 2015	IV 2015	2015	I 2016	II 2016*	III 2016*	IV 2016*	2016*	I 2017*
ნომინალური მშპ (მლნ აშშ დოლარი)	3545.0	6682.3	13988.1	3018.8	3642.6	3767.3	3784.5	14332.8	3195.7
მშპ ერთ სულ მოსახლეზე (აშშ დოლარი)	950.5	994.7	3766.6	811.4	979.1	1012.6	1017.2	3852.5	859.5
მშპ-ს რეალური ზრდა	2.5%	2.9%	2.9%	2.6%	3.0%	2.3%	2.8%	2.7%	5.1%
ინფლაცია			4.0%					2.1%	
პირდაპირი უცხოური ინვესტიციები (მლნ აშშ დოლარი)	489.0	267.9	1564.5	388.6	445.3	463.3	330.3	1645.4	403.3
უმუშევრობის დონე			12%					11.8%	
სახელმწიფო საგარეო ვალი (მლნ აშშ დოლარი)	4195	4315	4315	4396	4404	4461	4515	4515	4581
სიღარიბის დონე (ფარდობითი)			20.1%					20.6	

წყარო: საქართველოს სტატისტიკის ეროვნული სამსახური საქართველოს ეროვნული ბანკი საქართველოს ფინანსთა სამინისტრო

<http://comtrade.un.org/data/>

საპროგნოზო*