



Research



დასაქმების ტრენდები

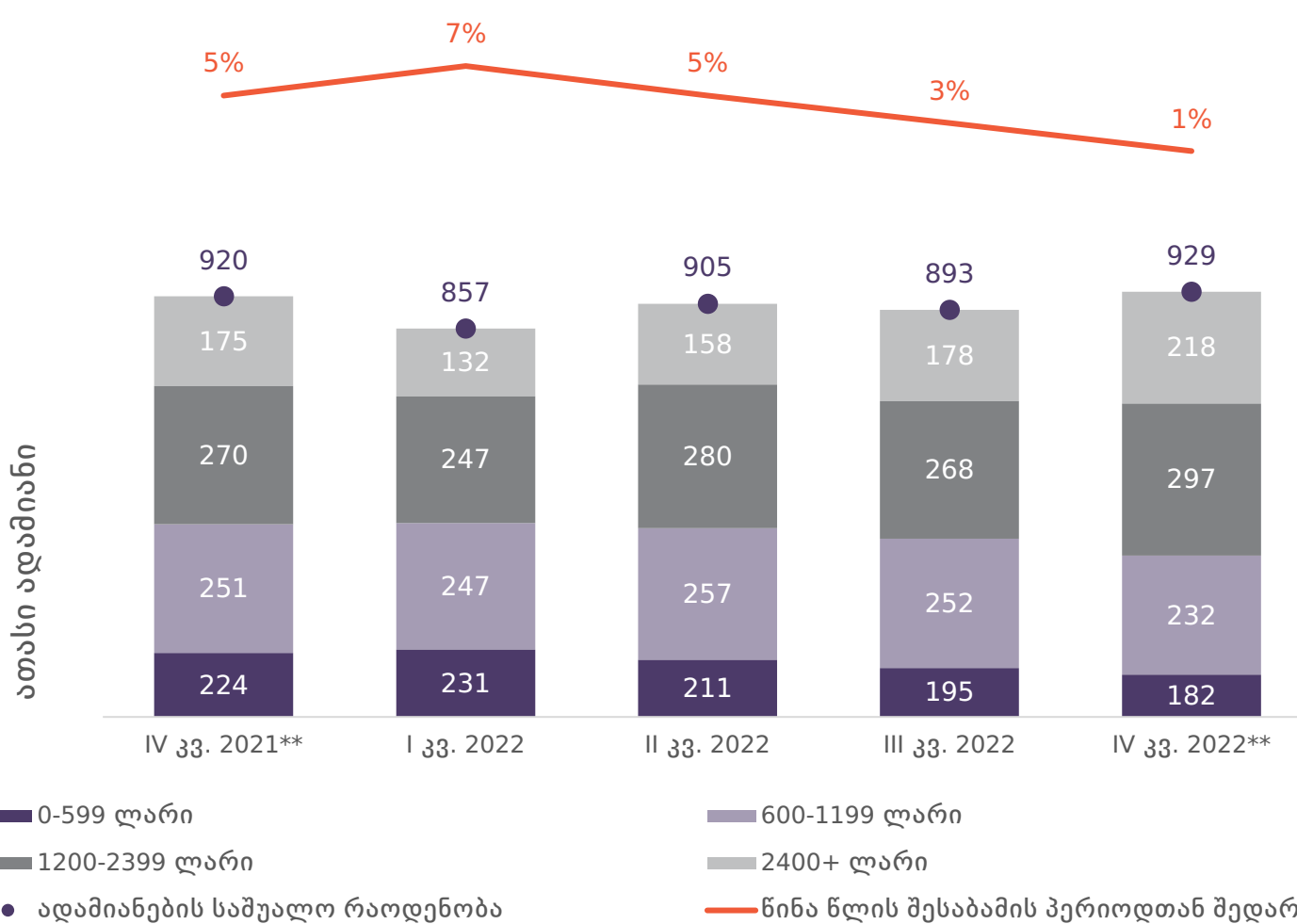


მარტი 2023

www.pmcresearch.org



ადამიანების საშუალო რაოდენობა, რომლებიც იღებენ ხელფასს



ზრდის ტემპი

- 2023 წლის მარტში, ადამიანების რაოდენობა, რომლებიც იღებდნენ თვიურ ხელფასს, 2022 წლის შესაბამის პერიოდთან შედარებით, 3.9%-ით, ხოლო 2021 წლის შესაბამის პერიოდთან შედარებით, 8.3%-ით არის გაზრდილი.
- 2023 წლის მარტში, იმ ადამიანების რაოდენობა, რომლებიც იღებდნენ 0-დან 599 ლარამდე თვიურ ხელფასს, 18.8%-ს შეადგენდა, რაც 2022 წლის შესაბამის პერიოდთან შედარებით, 5.1 პროცენტული პუნქტით, ხოლო 2021 წლის შესაბამის პერიოდთან შედარებით, 9.2 პროცენტული პუნქტით შემცირებული მაჩვენებელია.
- 2023 წლის მარტში, იმ ადამიანების რაოდენობა, რომლებიც იღებდნენ 2,400 ლარს ან მეტ თვიურ ხელფასს, 21.4%-ს შეადგენდა, რაც 2022 წლის შესაბამის პერიოდთან შედარებით, 8.6 პროცენტული პუნქტით, ხოლო 2021 წლის შესაბამის პერიოდთან შედარებით, 8.1 პროცენტული პუნქტით გაზრდილი მაჩვენებელია.
- 2023 წლის მარტში, იმ ადამიანების რაოდენობა, რომლებიც იღებდნენ 9,600 ლარს ან მეტ თვიურ ხელფასს, 2022 წლის შესაბამის პერიოდთან შედარებით, 29.9%-ით, ხოლო 2021 წლის შესაბამის პერიოდთან შედარებით, 67.5%-ით არის გაზრდილი. 2023 წლის მარტში, იმ ადამიანების რაოდენობა, რომლებიც იღებდნენ 9,600 ლარს ან მეტ ხელფასს, 3.1%-ს შეადგენდა.

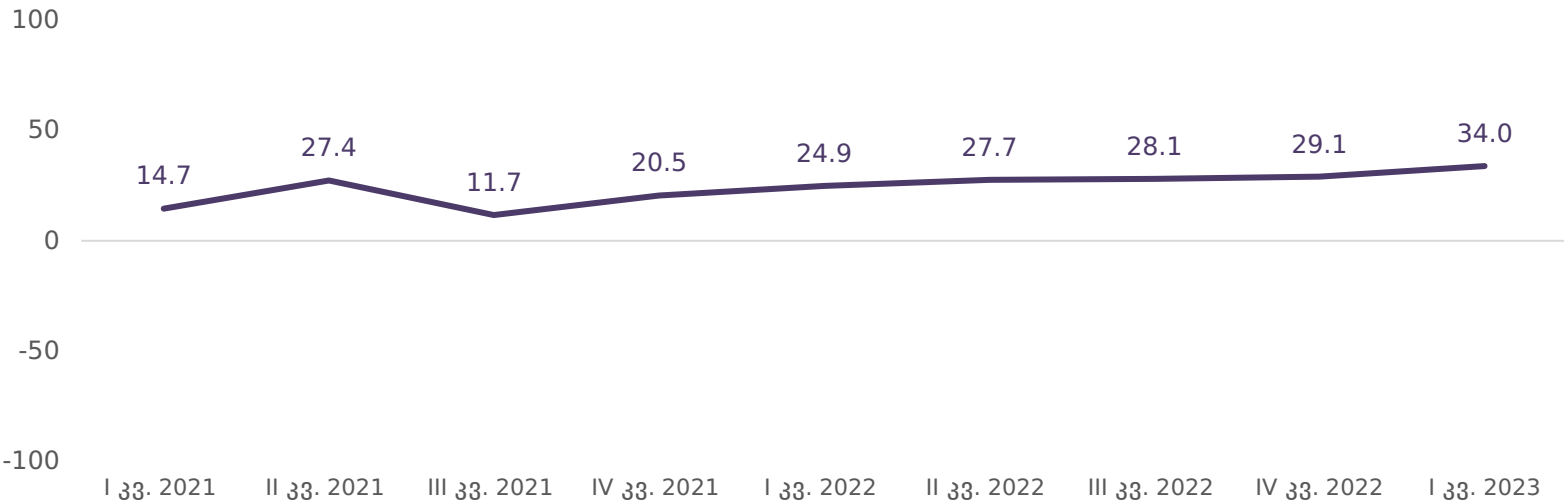
წყარო: შემოსავლების სამსახური*

* შემოსავლების სამსახურის მონაცემები არ არის საბოლოო და შეიძლება მცირედით გაიზარდოს. (ბოლოს ნანახია 20.04.2023). მონაცემები აღნიშნავს დარიცხულ ხელფასს.
 ** 0-599 ლარისა და 600-1199 ლარის მიმღებ პირთა წილის კლება 2021 წლისა და 2022 წლის მეოთხე კვარტალში სავარაუდოდ გამოწვეული იყო დეკემბერში მე-13 ხელფასის მიმღებ პირთა მნიშვნელოვანი რაოდენობით.



დასაქმების ბარომეტრი BAG ინდექსის გამოკვლევა

BAG დასაქმების ბარომეტრი¹

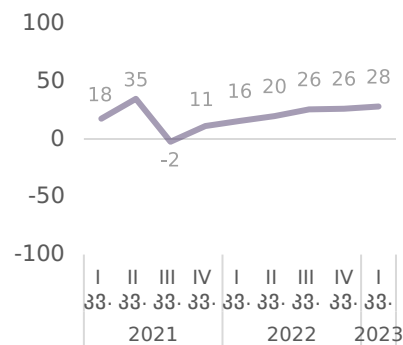


გ. 2023 წლის I კვარტალში გამოკითხულ კომპანიებს მომავალ სამ თვეში დასაქმების მიმართულებით უმეტესად დადებითი მოლოდინი აქვთ.

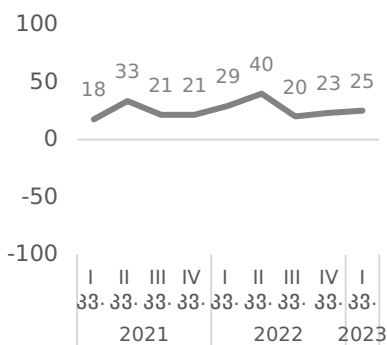
გ. 2023 წლის I კვარტალში, BAG დასაქმების ბარომეტრმა 34.0 ქულა შეადგინა, რაც 2022 წლის IV კვარტალთან შედარებით, 4.9 ქულით გაუმჯობესებული მაჩვენებელია.

გ. 2023 წლის I კვარტალში ბარომეტრის მაჩვენებელი დადებითია ყველა სექტორისთვის. 2023 წლის I კვარტალში დასაქმების ბარომეტრის ყველაზე მაღალი მაჩვენებელი მშენებლობის სექტორში ფიქსირდებოდა (69 ქულა), ყველაზე დაბალი კი მრეწველობის სექტორში - 25.

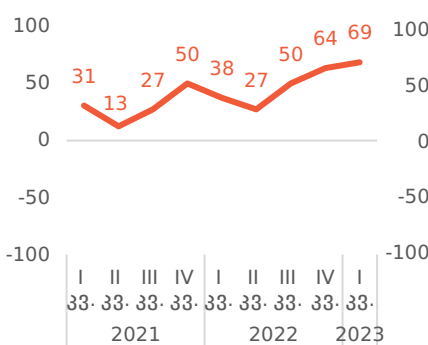
მომსახურება



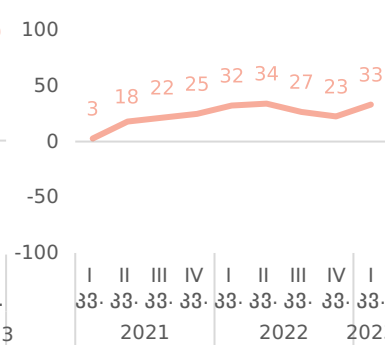
მრეწველობა



მშენებლობა



ვაჭრობა

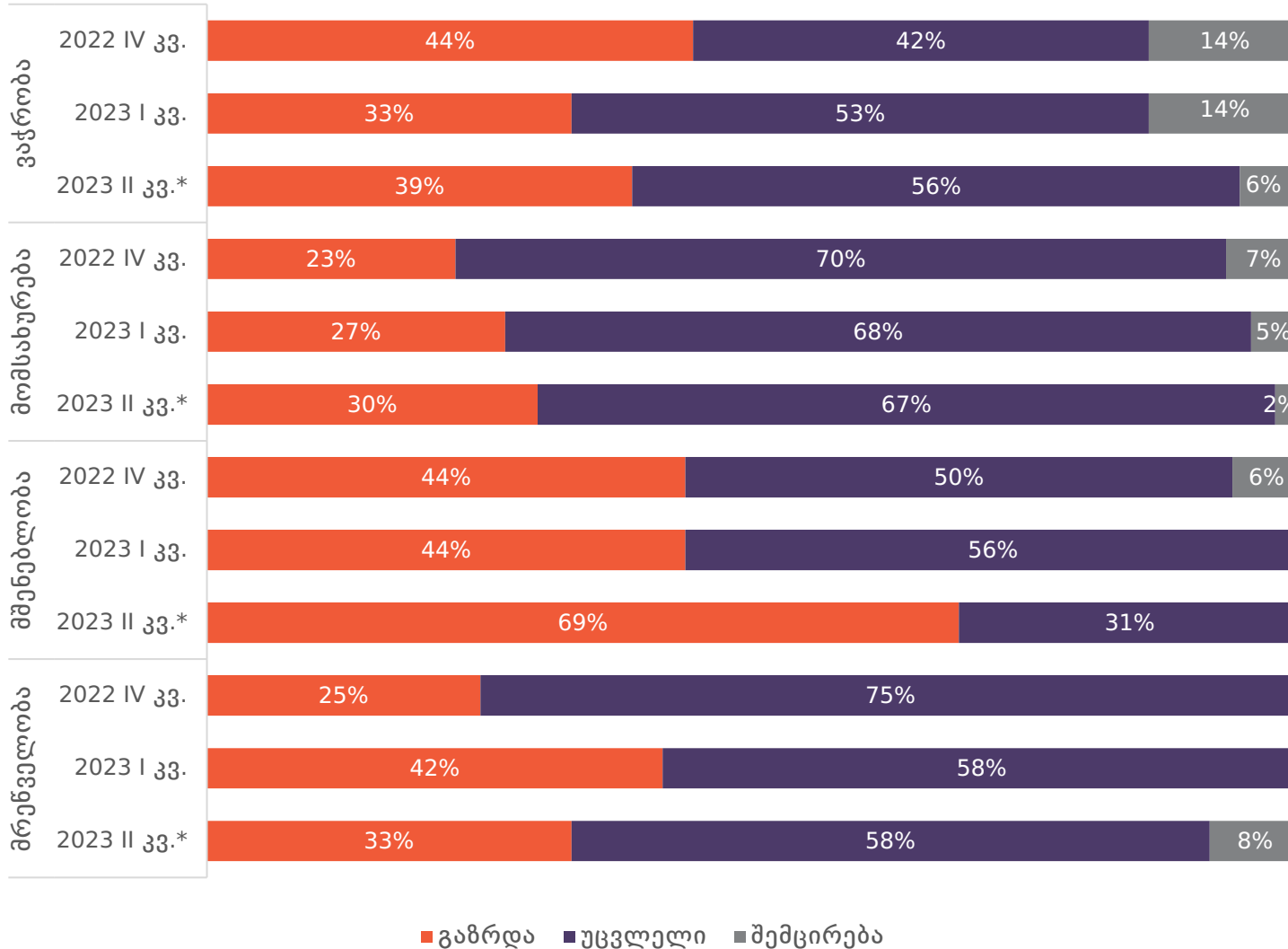


წყარო: PMC კვლევითი ცენტრი, BAG

¹ კომპანიებს შეუძლიათ, დასაქმებულთა რაოდენობის შესახებ არსებული მომდევნო სამი თვის გეგმები აღწერონ, როგორც „მზარდი“, „სტაბილური“ ან „კლებადი“. ამ გეგმების საბალანსო მნიშვნელობა გამოითვლება პასუხების „მზარდი“-სა და „კლებადი“-ს პროცენტულ წილებს შორის სხვაობით. BAG დასაქმების ბარომეტრი არის სექტორების საბალანსო მნიშვნელობების შენონილი საშუალო. BAG დასაქმების ბარომეტრის მნიშვნელობა შესაძლოა იყოს -100-დან +100-მდე. -100 ნიშნავს, რომ ყველა გამოკითხული ბიზნესი მომდევნო სამი თვის განმავლობაში მოელის დასაქმებულთა რაოდენობის შემცირებას, ხოლო +100 ნიშნავს, რომ ყველა გამოკითხული ბიზნესი მომდევნო სამი თვის განმავლობაში მოელის დასაქმებულთა რაოდენობის ზრდას.



დასაქმებულთა რაოდენობის ცვლილება BAG ინდექსის გამოკვლევა



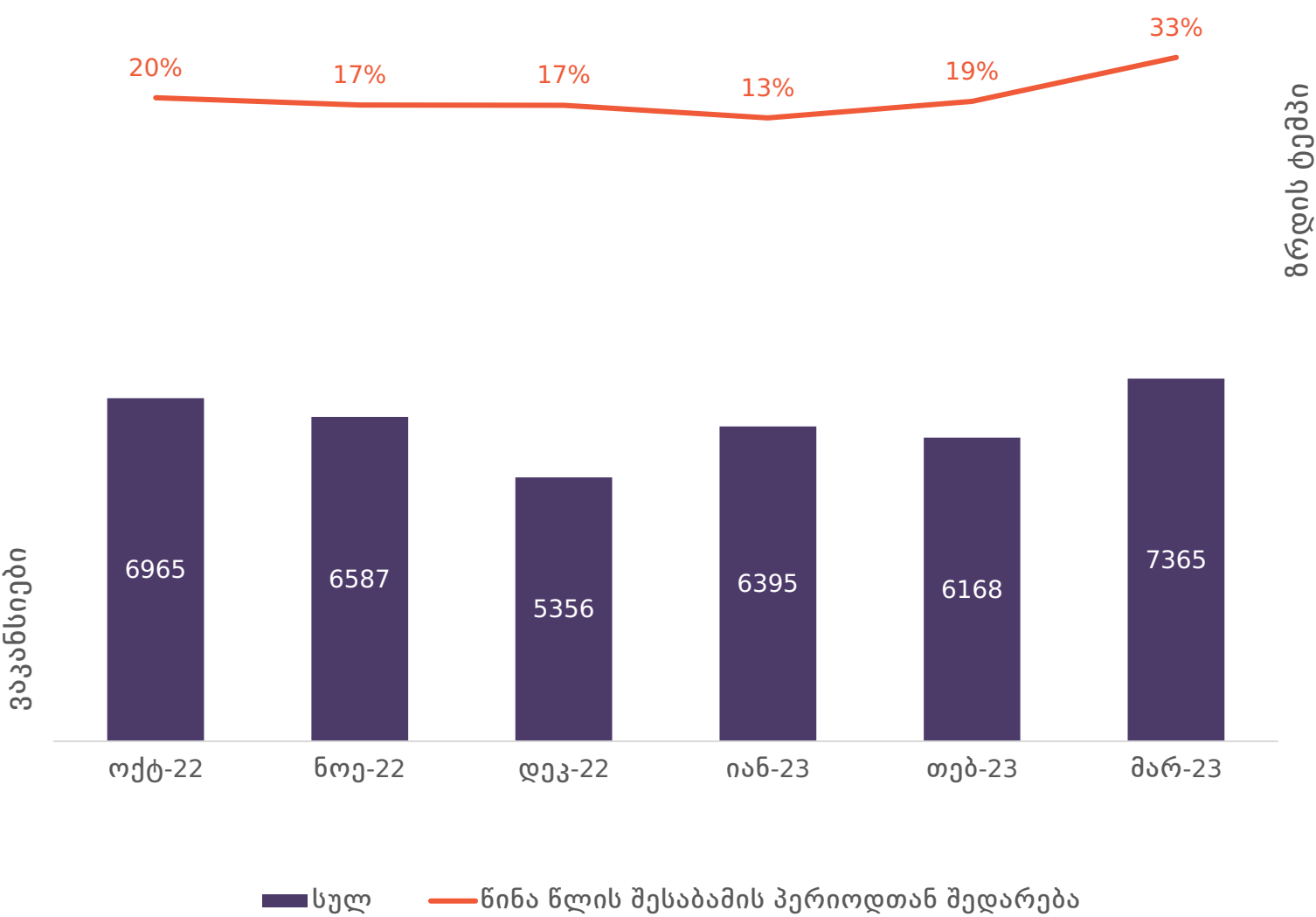
წყარო: PMC კვლევითი ცენტრი, BAG

- 2023 წლის I კვარტალში, გამოკითხული კომპანიების 33%-მა გაზარდა დასაქმებულთა რაოდენობა, 7%-მა შეამცირა, ხოლო 60%-მა არ შეცვალა.
- გამოკითხული კომპანიების 45% გეგმავს გაზარდოს დასაქმებულთა რაოდენობა 2023 წლის II კვარტალში, 5% გეგმავს შემცირებას, ხოლო 50% არ აპირებს რაოდენობის ცვლილებას.
- 2023 წლის II კვარტალში დასაქმების მიმართულებით ყველაზე პოზიტიური მოლოდინი მშენებლობის სექტორში ფიქსირდება, სადაც 2023 წლის II კვარტალში, კომპანიათა 69% გეგმავს დასაქმებულთა რაოდენობის ზრდას.

* მოლოდინი



Jobs.ge-ზე გამოქვეყნებული ვაკანსიების რაოდენობა



ზრდის ტემპი

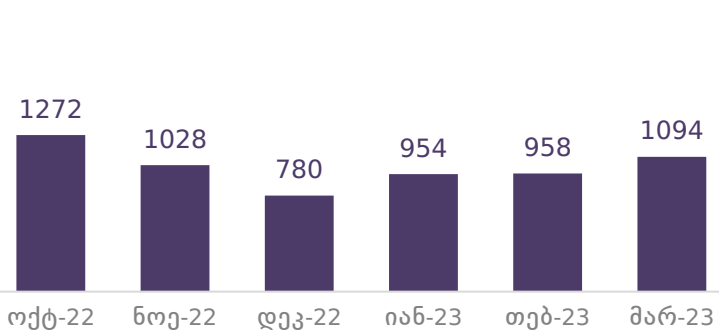
- 2022 წლის ოქტომბრიდან 2023 წლის მარტის ჩათვლით, 38,836 ვაკანსია გამოქვეყნდა jobs.ge-ზე, რაც 2021-2022 წლის შესაბამის პერიოდთან შედარებით, 20.0%-ით გაზრდილი მაჩვენებელია.
- 2022 წლის ოქტომბრიდან 2023 წლის მარტის ჩათვლით, jobs.ge-ზე გამოქვეყნებული ვაკანსიების რაოდენობა საშუალოდ თვიურად 0.5%-ით მცირდებოდა.
- 2023 წლის მარტში გამოქვეყნებული ვაკანსიების რაოდენობა 19.4%-ით მეტია 2023 წლის თებერვალში გამოქვეყნებული ვაკანსიების რაოდენობასთან შედარებით.

წყარო: Jobs.ge

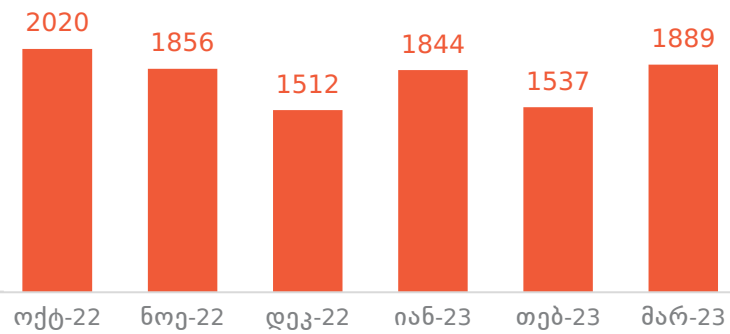


Jobs.ge-ზე გამოქვეყნებული ვაკანსიების რაოდენობა კატეგორიების მიხედვით

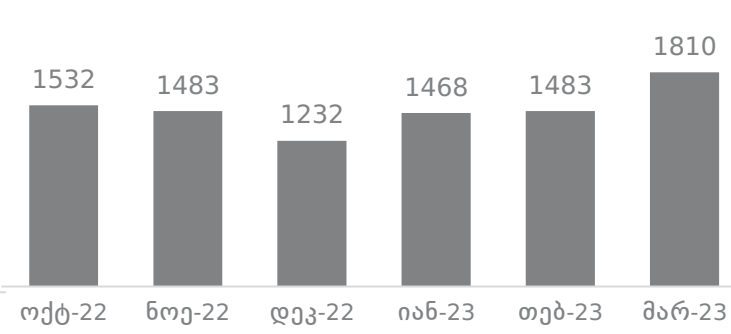
ლოჯისტიკა/ტრანსპორტი/დისტრიბუცია



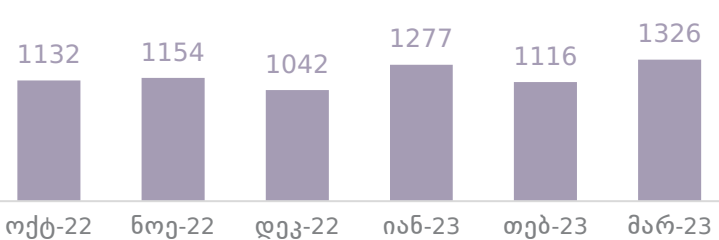
გაყიდვები/შესყიდვები



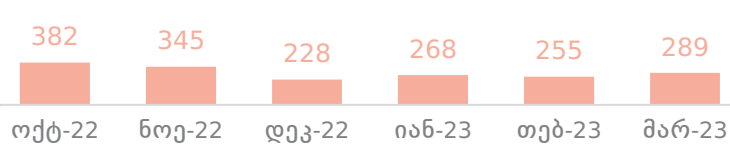
ადმინისტრაცია/მენეჯმენტი



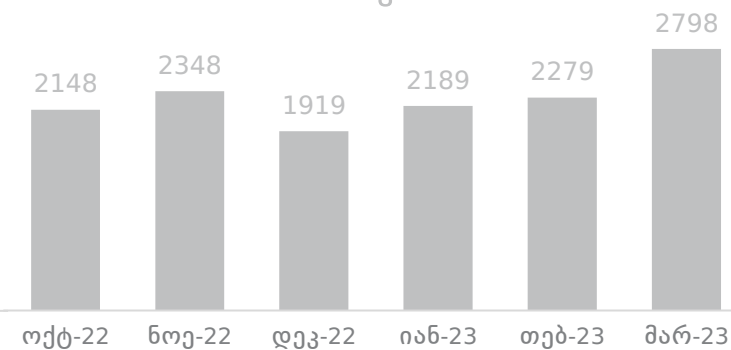
ფინანსები, სტატისტიკა



ინფორმაციული ტექნოლოგიები/პროგრამირება



სხვა



წყარო: Jobs.ge

📈 2022 წლის ოქტომბრიდან 2023 წლის მარტის ჩათვლით, 7,047 ვაკანსია გამოქვეყნდა ფინანსების, სტატისტიკის კატეგორიაში, რაც 2021-2022 წლის შესაბამის პერიოდთან შედარებით, 42.5%-ით, ხოლო 2020-2021 წლის შესაბამის პერიოდთან შედარებით, 179.9%-ით გაზრდილი მაჩვენებელია.

📈 2022 წლის ოქტომბრიდან 2023 წლის მარტის ჩათვლით, 10,658 ვაკანსია გამოქვეყნდა გაყიდვები/შესყიდვების კატეგორიაში, რაც 2021-2022 წლის შესაბამის პერიოდთან შედარებით, 21.4%-ით, ხოლო 2020-2021 წლის შესაბამის პერიოდთან შედარებით, 154.2%-ით გაზრდილი მაჩვენებელია.

📈 2022 წლის ოქტომბრიდან 2023 წლის მარტის ჩათვლით, 9,008 ვაკანსია გამოქვეყნდა ადმინისტრაცია/მენეჯმენტის კატეგორიაში, რაც 2021-2022 წლის შესაბამის პერიოდთან შედარებით, 27.8%-ით, ხოლო 2020-2021 წლის შესაბამის პერიოდთან შედარებით, 154.0%-ით გაზრდილი მაჩვენებელია.



შრომის ბაზრის ინდიკატორები

	2020 II კვ.	2020 III კვ.	2020 IV კვ.	2021 I კვ.	2021 II კვ.	2021 III კვ.	2021 IV კვ.	2022 I კვ.	2022 II კვ.	2022 III კვ.	2022 IV კვ.
სამუშაო ძალა (ათასი)	1515.0	1528.9	1505.7	1447.2	1559.1	1592	1536.1	1490.7	1551.5	1609.4	1554.7
დასაქმებულები (ათასი)	1237.6	1269.1	1197.9	1129.7	1214.6	1281.2	1244.2	1201.1	1269.9	1358.6	1305.2
დაქირავებით დასაქმებული (ათასი)	839.5	845.3	805.1	782.8	831.7	861.9	841.1	817.7	867.9	913.8	884.1
თვითდასაქმებული (ათასი)	397.6	423.1	391.9	345.7	381.8	418.6	402.4	382.3	401.2	444.3	420.4
უმუშევრები (ათასი)	277.4	259.8	307.8	317.5	344.6	310.8	291.9	289.6	281.6	250.7	249.5
სამუშაო ძალის მონაწილეობის დონე (%)	50.3	50.3	50.0	48.3	51.4	52.8	51.2	49.9	51.5	53.5	52.7
დასაქმების დონე (%)	41.1	41.8	39.8	37.7	40.1	42.5	41.5	40.2	42.2	45,2	44.2
უმუშევრობის დონე (%)	18.3	17.0	20.4	21.9	22.1	19.5	19.0	19.4	18.1	15.6	16.1
საშუალო ნომინალური ხელფასი (ლარი)	1150.1	1 239.5	1314.7	1256.2	1328.0	1368.5	1463.8	1446.5	1541.3	1595.0	1773.7

წყარო: საქართველოს სტატისტიკის ეროვნული სამსახური



სამართლებრივი შეტყობინება

ვებგვერდზე წარმოდგენილი პუბლიკაციები მომზადებულია PMC კვლევითი ცენტრის მიერ მხოლოდ საინფორმაციო და/ან მარკეტინგული მიზნებისთვის. პუბლიკაციებში ასახული ინფორმაცია წარმოადგენს მხოლოდ რჩევას და, შესაბამისად, მკითხველი თავად არის პასუხისმგებელი შინაარსის ნებისმიერ ინტერპრეტაციაზე. PMC კვლევითი ცენტრი არ იღებს პასუხისმგებლობას მკითხველის მიერ მასალების გამოყენების შედეგად წარმოშობილ პრეტენზიებზე. პუბლიკაცია წარმოდგენილია ისე, „როგორც არის“, ყოველგვარი გამოხატული ან ნაგულისხმევი რეპრეზენტაციისა და გარანტიის გარეშე.

ზემოთ მოყვანილი აბზაცის ზოგად გზავნილთან წინააღმდეგობის გარეშე, PMC კვლევითი ცენტრი არ იძლევა გარანტიას, რომ:

- პუბლიკაცია მუდმივად ხელმისაწვდომი იქნება;
- რომ პუბლიკაციაში მოცემული ინფორმაცია არის სრული, ჭეშმარიტი, ზუსტი ან არ არის შეცდომაში შემყვანი.

PMC კვლევითი ცენტრი იტოვებს უფლებას, დროდადრო შეცვალოს პუბლიკაციების შინაარსი ისე, როგორც ამას მიზანშეწონილად ჩათვლის.

PMC კვლევითი ცენტრი თავიდან იხსნის სხვა მხარეების უფლებების დარღვევასა ან PMC კვლევითი ცენტრის პუბლიკაციების გამოყენების შედეგად გამოწვეულ ნებისმიერ ზიანზე ყოველგვარ პასუხისმგებლობას. PMC კვლევით ცენტრს არ აქვს მკითხველის წინაშე პასუხისმგებლობის ვალდებულება (კონტრაქტის კანონით, დელიქტური კანონით თუ სხვაგვარად) პუბლიკაციის შინაარსთან, გამოყენებასა ან პუბლიკაციასთან კავშირის ნებისმიერ სხვა ფორმასთან დაკავშირებით.

მკითხველი აღიარებს, რომ როგორც შემლუდული პასუხისმგებლობის სუბიექტი, PMC კვლევითი ცენტრი დაინტერესებულია, შეზღუდოს თავისი ოფიცრებისა და თანამშრომლების პირადი პასუხისმგებლობა. მკითხველი თანხმდება, რომ მისთვის პუბლიკაციით გამოწვეული ნებისმიერ დანაკარგის შესახებ პრეტენზიებს არ წამოუყენებს პირადად PMC კვლევითი ცენტრის ოფიცრებს ან თანამშრომლებს.

მკითხველი თანხმდება, რომ გარანტიებისა და ვალდებულებების შეზღუდვები, რომლებიც მითითებულია ამ სამართლებრივ შეტყობინებაში, იცავს PMC კვლევითი ცენტრის მკვლევრებს, ოფიცრებს, თანამშრომლებს, აგენტებს, შვილობილ კომპანიებს, მემკვიდრეებს, უფლებამოსილ პირებს და ქვეკონტრაქტორებს, ისევე როგორც თავად PMC კვლევით ცენტრს.

თუ ამ სამართლებრივი შეტყობინების რომელიმე დებულება მოქმედი კანონმდებლობით არის ან აღმოჩნდება არ აღსრულებადი, ეს არ იმოქმედებს პუბლიკაციის სხვა დებულებების აღსრულებადობაზე.

გიორგი ხიშტოვანი
კვლევითი დირექტორი
g.khishtovani@pmcginternational.com

სოფო ბასილიძე
მკვლევარი
s.basilidze@pmcginternational.com

შოთა მაჭარაშვილი
კვლევითი ასისტენტი
sh.matcharashvili@pmcginternational.com

მის.: 61 აღმაშენებლის გამზირი, მე-3
სართული, თბილისი, 0102, საქართველო.
ტელ: (+995 32) 2921171, 2921181
ელ. ფოსტა:
research@pmcginternational.com
ვებსაიტი: pmcresearch.org