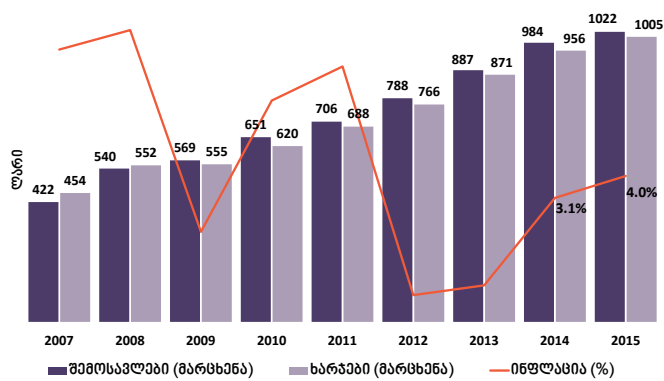


შინამეურნეობების შემოსავლებისა და ხარჯების მონაცემებზე დაყრდნობით 2015 წელს 2014 წელთან შედარებით:

- გაზრდილია შინამეურნეობის როგორც შემოსავლები (3.9%), ასევე ხარჯები (5.1%);
- შინამეურნეობების შემოსავლების მნიშვნელოვანი წყარო კვლავ დაქირავებული შრომიდან მიღებული ანაზღაურებაა (მთლიანი შემოსავლების 38%);
- შინამეურნეობების მთლიანი ხარჯების 23% მოდის ყოველდღიური მოხმარების საქონელზე;
- შინამეურნეობები თვეში საშუალოდ 180 ლარს ზოგავენ.

საშუალო ყოველთვიური შემოსავლები და ხარჯები ერთ შინამეურნეობაზე, 2007-15



წყარო: საქართველოს სტატისტიკის ეროვნული სამსახური

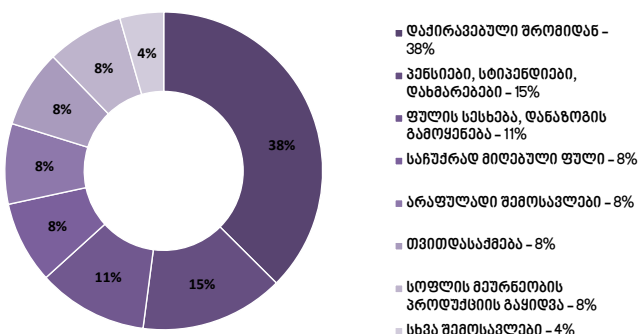
2015 წლის მდგომარეობით შინამეურნეობის საშუალო ყოველთვიური შემოსავალი (ფულადი და არაფულადი სახსრები) 1,022 ლარით განისაზღვრა, რაც 3.9%-ით აღემატება 2014 წლის შესაბამის მაჩვენებელს. აღნიშნულ პერიოდში, შემოსავლების ზრდის პარალელურად გაზრდილია შინამეურნეობის ხარჯებიც (5%) და 1,005 ლარს შეადგენს.

შემოსავლებისა და ხარჯების ზრდასთან ერთად 2015 წელს აგრეთვე გაზრდილია ფასები სამომხმარებლო პროდუქტებზე (4%), რაც იმას ნიშნავს, რომ 2015 წელს 2014 წელთან შედარებით შინამეურნეობის მსყიდველობითი უნარი მნიშვნელოვნად არ შეცვლილა.

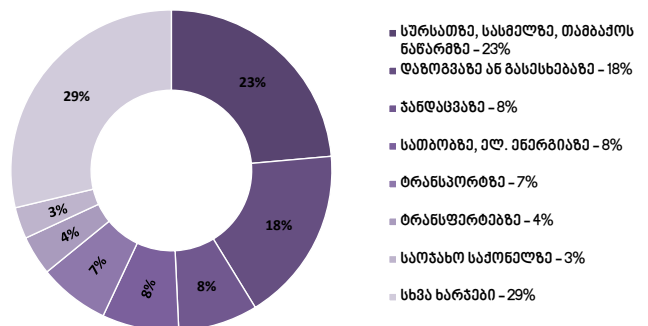
2015 წლის მდგომარეობით, შინამეურნეობის საშუალო ყოველთვიური შემოსავლების (1,022 ლარი) ძირითად წყაროს კვლავ დაქირავებული შრომიდან მიღებული ანაზღაურება წარმოადგენს (38%). საყურადღებოა ის ფაქტი, რომ შინამეურნეობების შემოსავლების მნიშვნელოვან კომპონენტს (14%) პენსიები, სტიპენდიები და დახმარებები შეადგენს, ხოლო შემოსავლის წყაროები, როგორცაა თვითდასაქმება და სოფლის მეურნეობის პროდუქციის გაყიდვა, ჯამში მთლიანი შემოსავლების მხოლოდ 16%-ია. (2014 წელს აღნიშნული მაჩვენებელი 14.9% იყო), მაშინ როცა 2015 წლის მდგომარეობით, თვითდასაქმებულად ითვლება მთლიან დასაქმებულთა 57%.

2015 წელს, 2014 წელთან შედარებით, საშუალო ყოველთვიური შემოსავლების სტრუქტურა ერთ შინამეურნეობაზე მნიშვნელოვნად არ შეცვლილა.

საშუალო ყოველთვიური შემოსავლების განაწილება ერთ შინამეურნეობაზე, 2015



საშუალო ყოველთვიური ხარჯების განაწილება ერთ შინამეურნეობაზე, 2015

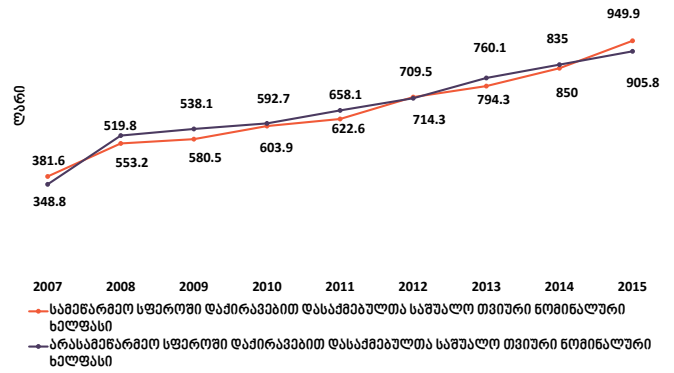


წყარო: საქართველოს სტატისტიკის ეროვნული სამსახური

2015 წლის მდგომარეობით, მთლიანი ხარჯების დაახლოებით ერთი მეოთხედი ყოველდღიური მოხმარების პროდუქტებზე მოდის, როგორცაა სურსათი, სასმელი და თამბაქოს ნაწარმი, მაშინ როცა საოჯახო მოხმარების საქონელზე (მაგალითად, საყოფაცხოვრებო ტექნიკა და სხვა გრძელვადიანი მოხმარების ნივთები) იხარჯება მთლიანი ხარჯების მხოლოდ 3%. ამასთან, ხარჯების მნიშვნელოვანი წილი მოდის ჯანდაცვაზე (8%), სათბობსა და ელ.ენერჯიაზე (8%), ტრანსპორტსა (7%) და ტრანსფერებზე (4%). საინტერესოა ის ფაქტიც, რომ შინამეურნეობები საშუალოდ ყოველთვიურად ზოგავენ შემოსავლების 18%-ს, რაც დაახლოებით 180 ლარს შეადგენს.

2015 წელს, 2014 წელთან შედარებით, საშუალო ყოველთვიური ხარჯების სტრუქტურა ერთ შინამეურნეობაზე მნიშვნელოვნად არ შეცვლილა.

სამენარმეო და არასამენარმეო სფეროში დაქირავების დასაქმებულთა საშუალო ყოველთვიური ნომინალური ხელფასი, 2007-15



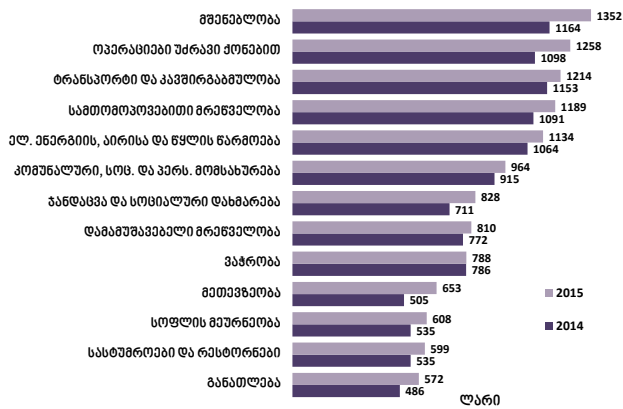
წყარო: საქართველოს სტატისტიკის ეროვნული სამსახური

2007-15 წლების პერიოდში სამენარმეო და არასამენარმეო სფეროში დასაქმებულთა საშუალო ყოველთვიური ანაზღაურება ზრდადი ტენდენციით ხასიობდა. 2015 წლის მდგომარეობით, არასამენარმეო სფეროში დასაქმებულთა საშუალო ყოველთვიური ანაზღაურება გაზრდილია (6.6%) და 906 ლარს შეადგენს. ასევე, მნიშვნელოვნადაა გაზრდილი (14%) არასამენარმეო სფეროში დასაქმებულთა საშუალო ყოველთვიური ანაზღაურება და 950 ლარს უტოლდება.

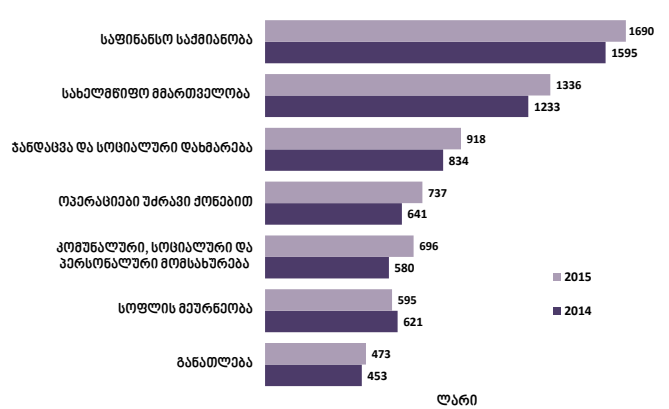
2008 წლიდან მოყოლებული უმეტეს შემთხვევებში არასამენარმეო სფეროში დასაქმებულთა საშუალო ანაზღაურება აღემატებოდა სამენარმეო სფეროში დასაქმებულთა საშუალო ყოველთვიურ ხელფასს, თუმცა, 2015 წელს სამენარმეო სექტორში დასაქმებულთა უფრო მაღალი საშუალო ყოველთვიური ანაზღაურება დაფიქსირდა.

2015 წელს დასაქმებულთა საშუალო ყოველთვიური ანაზღაურება გაზრდილია სამენარმეო სფეროს* ყველა დარგში. მათ შორის მნიშვნელოვანი ზრდა ფიქსირდება მეთევზეობის (29.3%), განათლების (17.8%), ჯანდაცვის (16.5%), უძრავი ქონებისა (14.6%) და მშენებლობის დარგებში (16.1%). მიუხედავად მნიშვნელოვანი ზრდისა, განათლება ისევ რჩება ყველაზე დაბალანაზღაურებადი სფეროდ (486 ლარი). სამენარმეო სფეროში კვლავ ყველაზე მაღალანაზღაურებადი საქმიანობა მშენებლობაა (1,352 ლარი).

სამენარმეო სფეროში დაქირავებით დასაქმებულთა საშუალო ყოველთვიური ნომინალური ხელფასი საქმიანობების სახეობის მიხედვით, 2014-15



არასამენარმეო სფეროში დაქირავებით დასაქმებულთა საშუალო ყოველთვიური ნომინალური ხელფასი საქმიანობების სახეობის მიხედვით, 2014-15



წყარო: საქართველოს სტატისტიკის ეროვნული სამსახური

2015 წელს არასამენარმეო სფეროს** დარგებიდან სოფლის მეურნეობა იყო ერთადერთი, სადაც დაქირავებით დასაქმებულთა საშუალო ყოველთვიური ანაზღაურება არ გაზრდილია. საფინანსო საქმიანობა რჩება ყველაზე მაღალანაზღაურებადი დარგად არა მხოლოდ არასამენარმეო, არამედ ყველა დარგს შორის. 2015 წელს საფინანსო სფეროში დასაქმებულთა საშუალო ყოველთვიური ანაზღაურება გაზრდილია (6.0%) და 1,690 ლარს შეადგენს. აღნიშნულ კატეგორიაშიც განათლება კვლავ ყველაზე ნაკლებად ანაზღაურებადი საქმიანობაა.

* იურიდიული პირი, რომლის მიზანია სამენარმეო საქმიანობა და მოგების მიღება.

** ორგანიზაცია, რომლის მიზანი არ არის სამენარმეო საქმიანობა და მისი ფუნქციონირების ძირითადი მამოტივირებელი ფაქტორი არ არის მატერიალური მოგების მიღება.

ძირითადი ეკონომიკური ინდიკატორები	2012	2013	2014	I 2015	II 2015	III 2015	IV 2015	2015	I 2016
ნომინალური მშპ (მლნ აშშ დოლარი)	15846.8	16139.9	16528.5	3325.0*	3407.6*	3545.0*	6682.3*	13959.9*	3018.8*
მშპ ერთ სულ მოსახლეზე (აშშ დოლარი)	3523.4	3599.6	3680.8	884.5*	913.4*	950.5*	994.7*	3743.1*	811.4*
მშპ-ს რეალური ზრდა	6.4%	3.3%	4.8%	3.2%*	2.5%*	2.5%*	2.9%*	2.8%*	2.6%*
ინფლაცია	-0.9%	-0.5%	3.1%					4.0%	
პირდაპირი უცხოური ინვესტიციები (მლნ აშშ დოლარი)	911.6	941.9	1 758.4	175.3*	354.7*	489.0*	267.9*	1 351.1*	376.4*
უმუშევრობის დონე	15%	14.6%	12.4%					12%	
საგარეო ვალი (მლნ აშშ დოლარი)	4739	4202	4200	3989	4181	4195	4315	4315	4396
სიღარიბის დონე (ფარდობითი)	22.4%	21.4%	21.4%					20.1%	

წყარო: საქართველოს სტატისტიკის ეროვნული სამსახური საქართველოს ეროვნული ბანკი საქართველოს ფინანსთა სამინისტრო

საპროგნოზო*